

# STATISTIK

## KEMENTERIAN AGAMA

### KABUPATEN LABUHANBATU UTARA



TAHUN 2025



# TIM PENYUSUN

## **PENGARAH**

Agus Priadi, S.Ag., M.Si

## **PENANGGUNGJAWAB**

Drs. H. Gino., M.A.

## **PENGOLAH DATA DAN PENULIS NASKAH**

Ibrah Hasanah Lubis, S.Stat

## **INFOGRAFIS**

Ibrah Hasanah Lubis, S.Stat

## **KONTRIBUTOR DATA**

Drs. H. Gino, M.A.

Henni Rahmawani, S.E., M.A.P

Jumro Siregar, S.E.

Reni Yusmanita, S.E.

Dahlia Pasaribu, S.E.

Nurajijah Naibaho, S.Kom.

Fanny Binna Novita, S.Kom.

Sry Ayu Siahaan, S.E.

Eva Astriani Purba, S.E.I.

Adytya Pujiandi Tarigan, S.Pd.

## **FOTOGRAFER**

Andri Syahputra, A.Md. Kom.

Ernawati, S.Kom.

Sukma Firdaus, S.Kom.

## KATA PENGANTAR

Puji syukur ke hadirat Tuhan Yang Maha Esa, atas rahmat dan karunia-Nya, buku publikasi Kementerian Agama Kabupaten Labuhanbatu Utara Tahun 2025 ini dapat disusun dan diterbitkan dengan baik. Buku ini menjadi wujud komitmen kami dalam memberikan informasi yang transparan, akuntabel, serta relevan dengan semangat reformasi birokrasi yang terus digulirkan di lingkungan Kementerian Agama.

Melalui publikasi ini, diharapkan masyarakat dapat mengetahui berbagai capaian, inovasi, dan program yang telah dilaksanakan selama tahun berjalan. Lebih dari sekadar dokumentasi, buku ini juga menjadi refleksi bersama untuk memperkuat tata kelola pemerintahan yang bersih, efektif, dan berorientasi pada pelayanan publik yang berkualitas.

Ucapan terima kasih kami sampaikan kepada seluruh pihak yang telah berperan dalam penyusunan buku ini. Semoga publikasi ini dapat memberikan manfaat, menjadi sumber inspirasi, dan memperkuat langkah menuju birokrasi Kementerian Agama yang semakin profesional dan berintegritas.

Aek Kanopan, 20 Desember 2025  
Kakan Kemenag Labuhanbatu Utara

**Agus Priadi, S.Ag., M.Si**

# DAFTAR ISI

## *Halaman*

Tim Penyusun .....	i
Daftar Isi.....	iii
Daftar Tabel.....	iv
Daftar Grafik.....	viii
Daftar Gambar .....	xii
Daftar Singkatan .....	xiii
BAB I Profil Kementerian Agama Kabupaten Labuhanbatu Utara .....	1
BAB II Statistik Tata Kelola Dan Dukungan Manajemen.....	9
BAB III Statistik Layanan Keagamaan Dan Haji.....	22
BAB IV Statistik Pendidikan Keagamaan.....	51

## DAFTAR TABEL

### **BAB II STATISTIK TATA KELOLA DAN DUKUNGAN MANAJEMEN**

Tabel 2.1. ASN berdasarkan status ASN pada tahun 2024 .....	12
Tabel 2.2. ASN berdasarkan jenis kelamin pada tahun 2025 .....	13
Tabel 2.3. ASN berdasarkan golongan pada tahun 2024 .....	14
Tabel 2.4. ASN berdasarkan kualifikasi pendidikan pada tahun 2024 .....	15
Tabel 2.5. ASN berdasarkan kelompok usia pada tahun 2025 .....	16
Tabel 2.6. ASN berdasarkan masa kerja pada tahun 2024 .....	17
Tabel 2.7. ASN berdasarkan agama yang dianut pada tahun 2024 .....	18
Tabel 2.8. ASN berdasarkan tahun penisun pada tahun 2024 .....	19
Tabel 2.9. Jumlah surat masuk dan surat keluar pada tahun 2024 .....	20
Tabel 2.10. Pagu anggaran dan tingkat realisasi serapan .....	21

### **BAB III STATISTIK LAYANAN KEAGAMAAN DAN HAJI**

Tabel 3.1. Jumlah penduduk berdasarkan agama yang dianut tahun 2024 .....	23
Tabel 3.2. Jumlah rumah ibadat berdasarkan agama tahun 2024 .....	24
Tabel 3.3. Jumlah organisasi kemasyarakatan berdasarkan agama tahun 2024 .....	25
Tabel 3.4. Jumlah Kantor Urusan Agama (KUA) pada tahun 2024 .....	26
Tabel 3.5. Jumlah KUA berdasarkan status tanah pada tahun 2024 .....	27
Tabel 3. 6. Jumlah KUA berdasarkan kondisi bangunan pada tahun 2024 .....	28
Tabel 3.7. Jumlah penghulu berdasarkan jabatan .....	29
Tabel 3.8. Jumlah penghulu berdasarkan kelompok usia .....	30
Tabel 3.9. Jumlah peristiwa menurut bulan tahun 2024 .....	31
Tabel 3.10. Jumlah surat nikah yang dikeluarkan tahun 2020-2025 .....	32
Tabel 3.11. Jumlah penyuluh berdasarkan agama dan status kepegawaian tahun 2024 .....	33
Tabel 3.12. Jumlah penyuluh agama islam ASN berdasarkan usia .....	34
Tabel 3.13. Jumlah penyuluh agama kristen ASN berdasarkan usia tahun 2024 .....	35
Tabel 3.14. Jumlah pendaftar haji tahun 2022 - 2024 .....	36
Tabel 3.15. Jumlah pendaftar haji menurut bulan tahun 2022 - 2024 .....	37
Tabel 3.16. Jumlah antrean keberangkatan haji menurut jenis kelamin .....	38

Tabel 3. 17. Jumlah jemaah haji yang telah berangkat tahun 2025 .....	39
Tabel 3.18. Jumlah jemaah haji yang t berangkat berdasarkan jenis kelamin tahun .....	40
Tabel 3.19. Jumlah jemaah haji yang telah berangkat berdasarkan kelompok usia tahun 2025 .....	41
Tabel 3.20. Perbandingan usia termuda dan tertua jemaah haji tahun 2025 .....	42
Tabel 3.21. Jumlah pendaftar sertifikat halal berdasarkan skala usaha .....	43
Tabel 3.22. Jumlah pendaftar sertifikat halal berdasarkan jenis usaha .....	44
Tabel 3.23. Jumlah pendaftar sertifikat halal berdasarkan jenis produk tahun 2024 .....	45
Tabel 3.24. Jumlah pendaftar sertifikat halal berdasarkan bulan tahun 2024.....	47
Tabel 3.25. Jumlah penerbitan sertifikat halal berdasarkan bulan tahun 2024 ....	49
Tabel 3.25. Jumlah penerbitan sertifikat halal berdasarkan bulan tahun 2024 (lanjutan) .....	49

#### **BAB IV STATISTIK PENDIDIKAN KEAGAMAAN**

Tabel 4.1. Jumlah RA, MI, MTs, dan MA tahun 2024 .....	52
Tabel 4.2. Jumlah MI berdasarkan status madrasah tahun 2024 .....	53
Tabel 4.3. Jumlah MTs berdasarkan status madrasah tahun 2024 .....	54
Tabel 4.4. Jumlah MA berdasarkan status madrasah tahun 2024 .....	55
Tabel 4.5. Jumlah MA berdasarkan status madrasah tahun 2024 .....	56
Tabel 4.6. Jumlah MI berdasarkan akreditasi tahun 2024 .....	57
Tabel 4.7. Jumlah MTs berdasarkan akreditasi tahun 2024 .....	58
Tabel 4.8. Jumlah MA berdasarkan akreditasi tahun 2024 .....	59
Tabel 4.9. Jumlah rombel pada RA berdasarkan kelas tahun 2024 .....	60
Tabel 4.10. Jumlah rombel pada MI berdasarkan kelas tahun 2024 .....	61
Tabel 4.11. Jumlah rombel pada MTs berdasarkan kelas tahun 2024.....	62
Tabel 4.12. Jumlah rombel pada MA berdasarkan kelas tahun 2024.....	63
Tabel 4.13. Jumlah siswa tiap tingkatan pendidikan tahun ajaran 2024/2025 .....	64
Tabel 4.14. Jumlah siswa berdasarkan jenis kelamin pada RA tahun ajaran 2024/2025 .....	65

Tabel 4.15. Jumlah siswa berdasarkan jenis kelamin pada MI tahun ajaran 2024/2025 .....	66
Tabel 4.16. Jumlah siswa berdasarkan jenis kelamin pada MTs tahun ajaran 2024/2025 .....	67
Tabel 4.17. Jumlah siswa berdasarkan jenis kelamin pada MA tahun ajaran 2024/2025 .....	68
Tabel 4.18. Jumlah siswa berdasarkan kelas pada RA tahun ajaran 2024/2025.	69
Tabel 4.19. Jumlah siswa berdasarkan kelas pada MI tahun ajaran 2024/2025 .	70
Tabel 4.20. Jumlah siswa berdasarkan kelas pada MTs tahun ajaran 2024/2025 .....	71
Tabel 4.21. Jumlah siswa berdasarkan kelas pada MA tahun ajaran 2024/2025	72
Tabel 4.22. Jumlah guru tiap tingkatan pendidikan tahun ajaran 2024/2025.....	73
Tabel 4.23. Jumlah guru pada RA berdasarkan status kepegawaian T.A. 2024/2025 .....	74
Tabel 4.24. Jumlah guru pada MI berdasarkan status kepegawaian T.A. 2024/2025 .....	75
Tabel 4.25. Jumlah guru pada MTs berdasarkan status kepegawaian T.A. 2024/2025 .....	76
Tabel 4.26. Jumlah guru pada MA berdasarkan status kepegawaian T.A. 2024/2025 .....	77
Tabel 4.27. Jumlah guru pada RA berdasarkan jenis kelamin T.A. 2024/2025....	78
Tabel 4.28. Jumlah guru pada MI berdasarkan jenis kelamin T.A. 2024/2025 ....	79
Tabel 4.29. Jumlah guru pada MA berdasarkan jenis kelamin T.A. 2024/2025 ...	81
Tabel 4.30. Jumlah guru pada RA berdasarkan kualifikasi pendidikan T.A. 2024/2025 .....	82
Tabel 4.31. Jumlah guru pada MI berdasarkan kualifikasi pendidikan T.A. 2024/2025 .....	83
Tabel 4.32. Jumlah guru pada MTs berdasarkan kualifikasi pendidikan T.A. 2024/2025 .....	84
Tabel 4.33. Jumlah guru pada MA berdasarkan kualifikasi pendidikan T.A. 2024/2025 .....	85

Tabel 4.34. Jumlah guru sertifikasi berdasarkan satuan pendidikan T.A. 2024/2025 .....	86
Tabel 4.35. Jumlah guru sertifikasi berdasarkan status kepegawaian pada RA T.A. 2024/2025 .....	87
Tabel 4.36. Jumlah guru sertifikasi berdasarkan status kepegawaian pada MI T.A. 2024/2025 .....	88
Tabel 4.37. Jumlah guru sertifikasi berdasarkan status kepegawaian pada MTs T.A. 2024/2025 .....	89
Tabel 4.38. Jumlah guru sertifikasi berdasarkan status kepegawaian pada MA T.A. 2024/2025 .....	90
Tabel 4.39. Jumlah pengawas berdasarkan jenis kelamin tahun 2024 .....	91
Tabel 4.40. Jumlah pengawas berdasarkan kualifikasi pendidikan tahun 2024 ..	92

# DAFTAR GRAFIK

## BAB II STATISTIK TATA KELOLA DAN DUKUNGAN MANAJEMEN

Grafik 2.1. Satuan kerja naungan Kementerian Agama Labuhanbatu Utara tahun 2024 .....	11
Grafik 2.2. ASN berdasarkan status kepegawaian pada tahun 2024 .....	11
Grafik 2.3. ASN berdasarkan status ASN pada Kementerian Agama Labuhanbatu Utara tahun 2024 .....	12
Grafik 2.4. ASN berdasarkan jenis kelamin pada tahun 2024 .....	13
Grafik 2.5. ASN berdasarkan golongan pada Kementerian Agama Labuhanbatu Utara tahun 2024 .....	14
Grafik 2.6. ASN berdasarkan kualifikasi pendidikan pada tahun 2024 .....	15
Grafik 2.7. ASN berdasarkan kelompok usia Kementerian Agama Labuhanbatu Utara tahun 2025 .....	16
Grafik 2.8. ASN berdasarkan masa kerja pada tahun 2024 .....	17
Grafik 2.9. Persebaran ASN berdasarkan agama yang dianut pada tahun 2024 .....	18
Grafik 2.10. ASN berdasarkan tahun pensiun pada tahun 2024 .....	19
Grafik 2.11. Jumlah surat masuk dan surat keluar pada tahun 2024 .....	20
Grafik 2.12. Pagu anggaran dan tingkat realisasi serapan pada tahun 2024 .....	21

## BAB III STATISTIK LAYANAN KEAGAMAAN DAN HAJI

Grafik 3.1. Jumlah penduduk berdasarkan agama yang dianut tahun 2024 .....	23
Grafik 3.2. Jumlah rumah ibadat berdasarkan agama tahun 2024 .....	24
Grafik 3.3. Jumlah organisasi kemasyarakatan berdasarkan agama tahun 2024 .....	26
Grafik 3.4. Jumlah KUA berdasarkan status tanah pada tahun 2024 .....	27
Grafik 3.5. Jumlah KUA berdasarkan kondisi bangunan pada tahun 2024 .....	28
Grafik 3.6. Jumlah penghulu berdasarkan jabatan .....	29
Grafik 3.7. Jumlah penghulu berdasarkan kelompok usia .....	30
Grafik 3.8. Jumlah peristiwa nikah menurut bulan tahun 2024 .....	31
Grafik 3.9. Jumlah surat nikah yang dikeluarkan tahun 2020-2024 .....	32
Grafik 3.10. Jumlah penyuluh berdasarkan agama dan status kepegawaian .....	33

Grafik 3.11. Jumlah penyuluh agama islam ASN berdasarkan usia.....	34
Grafik 3.12. Jumlah penyuluh agama kristen ASN berdasarkan usia tahun 2024 .....	35
Grafik 3.13. Jumlah pendaftar haji tahun 2022 - 2024.....	36
Grafik 3.14. Jumlah pendaftar haji menurut bulan tahun 2022 - 2024 .....	37
Grafik 3.15. Jumlah antrean keberangkatan haji menurut jenis kelamin.....	38
Grafik 3.16. Jumlah jemaah haji yang telah berangkat tahun 2024 .....	39
Grafik 3.17. Jumlah jemaah haji yang telah berangkat berdasarkan jenis kelamin tahun 2025 .....	40
Grafik 3.18. Jumlah jemaah haji yang telah berangkat berdasarkan kelompok usia tahun 2025.....	41
Grafik 3.19. Perbandingan usia termuda dan tertua jemaah haji tahun 2025 .....	42
Grafik 3.20. Jumlah pendaftar sertifikat halal berdasarkan skala usaha .....	43
Grafik 3.21. Jumlah pendaftar sertifikat halal berdasarkan jenis usaha .....	44
Grafik 3.22. Jumlah pendaftar sertifikat halal berdasarkan jenis produk tahun 2024.....	46
Grafik 3.23. Jumlah pendaftar sertifikat halal berdasarkan bulan tahun 2024.....	48
Grafik 3.24. Jumlah penerbitan sertifikat halal berdasarkan bulan tahun 2024 ...	50

## **BAB IV STATISTIK PENDIDIKAN KEAGAMAAN**

Grafik 4.1. Jumlah RA, MI, MTs, dan MA tahun 2024 .....	52
Grafik 4.2. Jumlah MI berdasarkan status madrasah tahun 2024.....	53
Grafik 4.3. Jumlah MTs berdasarkan status madrasah tahun 2024 .....	54
Grafik 4.4. Jumlah MA berdasarkan status madrasah tahun 2024 .....	55
Grafik 4.5. Jumlah RA berdasarkan akreditasi tahun 2024.....	56
Grafik 4.6. Jumlah MI berdasarkan akreditasi tahun 2024 .....	57
Grafik 4.7. Jumlah MTs berdasarkan akreditasi tahun 2024 .....	58
Grafik 4.8. Jumlah MA berdasarkan akreditasi tahun 2024 .....	59
Grafik 4.9. Jumlah rombel pada RA berdasarkan kelas tahun 2024 .....	60
Grafik 4.10. Jumlah rombel pada MI berdasarkan kelas tahun 2024 .....	61
Grafik 4.11. Jumlah rombel pada MTs berdasarkan kelas tahun 2024.....	62
Grafik 4.12. Jumlah rombel pada MA berdasarkan kelas tahun 2024.....	63

Grafik 4.13. Jumlah siswa tiap tingkatan pendidikan tahun ajaran 2024/2025 ....	64
Grafik 4.14. Jumlah siswa berdasarkan jenis kelamin pada RA tahun ajaran 2024/2025 .....	65
Grafik 4.15. Jumlah siswa berdasarkan jenis kelamin pada MI tahun ajaran 2024/2025 .....	66
Grafik 4.16. Jumlah siswa berdasarkan jenis kelamin pada MTs tahun ajaran 2024/2025 .....	67
Grafik 4.17. Jumlah siswa berdasarkan jenis kelamin pada MA tahun ajaran 2024/2025 .....	68
Grafik 4.18. Jumlah siswa berdasarkan kelas pada RA tahun ajaran 2024/2025	69
Grafik 4.19. Jumlah siswa berdasarkan kelas pada MI tahun ajaran 2024/2025	70
Grafik 4.20. Jumlah siswa berdasarkan kelas pada MTs tahun ajaran 2024/2025 .....	71
Grafik 4.21. Jumlah siswa berdasarkan kelas pada MA tahun ajaran 2024/2025	72
Grafik 4.22. Jumlah guru tiap tingkatan pendidikan tahun ajaran 2024/2025.....	73
Grafik 4.23. Jumlah guru tiap tingkatan pendidikan tahun ajaran 2024/2025.....	74
Grafik 4.24. Jumlah guru pada MI berdasarkan status kepegawaian T.A. 2024/2025 .....	75
Grafik 4.25. Jumlah guru pada MTs berdasarkan status kepegawaian T.A. 2024/2025 .....	76
Grafik 4.26. Jumlah guru pada MA berdasarkan status kepegawaian T.A. 2024/2025 .....	77
Grafik 4.27. Jumlah guru pada RA berdasarkan jenis kelamin T.A. 2024/2025 ..	78
Grafik 4.28. Jumlah guru pada MI berdasarkan jenis kelamin T.A. 2024/2025 ...	79
Grafik 4.29. Jumlah guru pada MTs berdasarkan jenis kelamin T.A. 2024/2025	80
Grafik 4.30. Jumlah guru pada MTs berdasarkan jenis kelamin T.A. 2024/2025	81
Grafik 4.31. Jumlah guru pada RA berdasarkan kualifikasi pendidikan T.A. 2024/2025 .....	82
Grafik 4.32. Jumlah guru pada MI berdasarkan kualifikasi pendidikan T.A. 2024/2025 .....	83
Grafik 4.33. Jumlah guru pada MTs berdasarkan kualifikasi pendidikan T.A. 2024/2025 .....	84

Grafik 4.34. Jumlah guru pada MA berdasarkan kualifikasi pendidikan T.A. 2024/2025 .....	85
Grafik 4.35. Jumlah guru sertifikasi berdasarkan satuan pendidikan T.A. 2024/2025 .....	86
Grafik 4.36. Jumlah guru sertifikasi berdasarkan status kepegawaian pada RA T.A. 2024/2025 .....	87
Grafik 4.37. Jumlah guru sertifikasi berdasarkan status kepegawaian pada MI T.A. 2024/2025 .....	88
Grafik 4.38. Jumlah guru sertifikasi berdasarkan status kepegawaian pada MTs T.A. 2024/2025 .....	89
Grafik 4.39. Jumlah guru sertifikasi berdasarkan status kepegawaian pada MA T.A. 2024/2025 .....	90
Grafik 4.40. Jumlah pengawas berdasarkan jenis kelamin tahun 2024 .....	91
Grafik 4.41. Jumlah pengawas berdasarkan kualifikasi pendidikan tahun 2024 .	92

# DAFTAR GAMBAR

## **BAB I PROFIL KEMENTERIAN AGAMA KABUPATEN LABUHANBATU UTARA**

Gambar 1.1. Serah terima jabatan pada PYMT .....	3
Gambar 1.2. Gedung lama Kementerian Agama Kabupaten Labuhanbatu Utara.	4
Gambar 1.3. Gedung baru Kementerian Agama Kabupaten Labuhanbatu Utara .	4
Gambar 1.4. Struktur organisasi Kantor Kementerian Agama Kabupaten Labuhanbatu Utara .....	7

## **BAB II STATISTIK TATA KELOLA DAN DUKUNGAN MANAJEMEN**

Gambar 2.1. Peta Kabupaten Labuhanbatu Utara .....	10
--	----

## DAFTAR SINGKATAN

- JP 01 : Buah dan sayur dengan pengolahan dan penambahan bahan tambahan pangan
- JP 02 : Es untuk dimakan (*edible ice*) termasuk sherbet dan sorbet
- JP 03 : Garam, rempah, sup, saus, salad, serta produk protein
- JP 04 : Gula dan pemanis termasuk madu
- JP 05 : Ikan dan produk perikanan, termasuk moluska, krustase, dan ekinodermata dengan pengolahan dan penambahan bahan tambahan pangan
- JP 06 : Lemak, minyak, dan emulsi minyak
- JP 07 : Makanan ringan siap santap
- JP 08 : Minuman dengan pengolahan
- JP 09 : Penyediaan makanan dan minuman dengan pengolahan
- JP 10 : Produk bakeri
- JP 11 : Sereal dan produk sereal yang merupakan produk turunan dari biji sereal, akar dan umbi, kacang-kacangan dan empulur dengan pengolahan dan penambahan bahan tambahan pangan
- JP 12 : Telur olahan dan produk- produk telur hasil olahan

# PROFIL PEJABAT

## **AGUS PRIADI, S.Ag., M.Si.**

### **Kepala Kantor Kementerian Agama Kabupaten Labuhanbatu Utara**

Agus Priadi, S.Ag., M.Si. adalah pejabat yang saat ini menjabat sebagai Kepala Kantor Kementerian Agama Kabupaten Labuhanbatu Utara. Beliau lahir di Pertambatan, Kabupaten Serdang Bedagai, pada 14 Agustus 1970. Memulai karier sebagai Aparatur Sipil Negara sejak tahun 1997, beliau kini berpangkat Pembina Tingkat I (IV/b) dan telah mengabdikan lebih dari dua dekade di lingkungan Kementerian Agama.

Beliau menempuh pendidikan tinggi di IAIN Sumatera Utara dan meraih gelar Sarjana Agama pada tahun 1995. Pendidikan Magister Ilmu Administrasi diselesaikan pada tahun 2016 di Universitas Pembinaan Masyarakat Indonesia, Medan.

Karir beliau di Kementerian Agama diawali sebagai guru, kemudian berkembang melalui berbagai jabatan struktural seperti Kepala Seksi Pendidikan Islam dan Kepala Sub Bagian Tata Usaha di Kantor Kementerian Agama Kabupaten Simalungun. Sejak tahun 2018 beliau dipercaya memimpin Kantor Kementerian Agama Kabupaten Labuhanbatu Utara. Dedikasinya dibuktikan dengan penghargaan Satya Lancana Karya Satya 20 Tahun dari Presiden Republik Indonesia.

Dalam kehidupan organisasi, beliau aktif di berbagai lembaga keagamaan dan kemasyarakatan, termasuk Nahdlatul Ulama, MUI Kabupaten Simalungun, dan GP Ansor. Sosoknya dikenal memiliki integritas, komitmen pengabdian, serta kepedulian dalam memajukan pelayanan keagamaan dan pendidikan di wilayah tugasnya.



# PROFIL PEJABAT

## **Drs. H. Gino, M.A.**

### **Kepala Sub Bagian Tata Usaha Kementerian Agama Kabupaten Labuhanbatu Utara**

Drs. H. Gino MA. adalah pejabat yang saat ini menjabat sebagai Kepala Sub Bagian Tata Usaha pada Kantor Kementerian Agama Kabupaten Labuhanbatu Utara. Beliau lahir di Tanjung Balai pada 11 Agustus 1968 dan telah mengabdikan diri sebagai Aparatur Sipil Negara sejak tahun 1994. Sepanjang perjalanan kariernya, beliau telah menduduki berbagai jabatan strategis di lingkungan Kementerian Agama, khususnya dalam layanan administrasi dan bimbingan masyarakat Islam.

Beliau menyelesaikan pendidikan sarjana di IAIN Sumatera Utara pada tahun 1991 dengan konsentrasi Aqidah Filsafat, dan memperoleh gelar Magister Pendidikan Islam dari institusi yang sama pada tahun 2013.

Karir beliau dimulai sebagai pegawai pada KUA Kecamatan Kualuh Hilir, kemudian dipercaya memimpin sejumlah Kantor Urusan Agama, antara lain KUA Kecamatan NA IX–X, Kualuh Hulu, Marbau, dan Kualuh Selatan. Pada tahun 2021 beliau resmi menjabat sebagai Kepala Sub Bagian Tata Usaha Kemenag Kabupaten Labuhanbatu Utara. Atas dedikasi dan integritasnya, beliau menerima penghargaan Satyalancana Karya Satya 20 Tahun serta penugasan sebagai Tim Pembimbing Ibadah Haji Indonesia (TPIHI) tahun 2019.

Dalam kehidupan organisasi, beliau pernah menjabat sebagai Wakil Ketua I Sekretariat Dewan Pimpinan Forum Kerukunan Umat Beragama Kabupaten Labuhanbatu Utara selama 5 periode lamanya.



## PROFIL PEJABAT

### **H. SYARIFUDDIN, S.Pd., M.Pd**

#### **Kepala Seksi Pendidikan Islam Kementerian Agama Labuhanbatu Utara**

H. Syarifuddin, S.Pd., M.Pd. adalah pejabat yang saat ini menjabat sebagai Kepala Seksi Pendidikan Islam pada Kantor Kementerian Agama Kabupaten Labuhanbatu Utara. Beliau lahir di Kuala Bangka pada 13 Mei 1970 dan telah mengabdikan diri sebagai Aparatur Sipil Negara sejak tahun 1994.

Beliau menempuh pendidikan sarjana pada Universitas Islam Labuhan Batu (UNISLA) dan memperoleh gelar S.Pd. pada tahun 2006. Pendidikan magister diselesaikannya pada tahun 2014 di Universitas Setia Budi Mandiri dengan konsentrasi Pendidikan Bahasa Indonesia. Sebelumnya, beliau telah menyelesaikan pendidikan Diploma II Pendidikan Agama Islam di IAIN Sumatera Utara pada tahun 1992.



Karier beliau dimulai sebagai guru dan kepala madrasah, kemudian berlanjut sebagai Pengawas Sekolah Ahli Madya pada Kantor Kementerian Agama Kabupaten Labuhanbatu Utara. Pada tahun 2023, beliau resmi diangkat sebagai Kepala Seksi Pendidikan Islam. Selama masa pengabdianya, beliau telah menerima sejumlah penghargaan, termasuk Satyalancana Karya Satya 10 Tahun dan 20 Tahun dari Presiden Republik Indonesia. Pengalaman internasional juga turut memperkaya perspektif kepemimpinannya, dengan kunjungan kerja ke Arab Saudi dan Malaysia dalam konteks tugas pelayanan keagamaan.

## PROFIL PEJABAT

**HOTRIDA SITANGGANG, S.Th., M.Pd.K.**

**Penyelenggara Kristen Kementerian Agama Labuhanbatu Utara**

Hotrida Sitanggang, S.Th., M.Pd.K. merupakan Penyelenggara Kristen pada Kantor Kementerian Agama Kabupaten Labuhanbatu Utara. Beliau lahir di Ronggur Nihuta, Samosir, pada 3 Mei 1974 dan telah mengabdikan sebagai Aparatur Sipil Negara sejak tahun 2000. Pengabdianannya di lingkungan Kementerian Agama berlangsung konsisten dalam bidang pelayanan, pembinaan, dan penguatan kehidupan keagamaan bagi umat Kristen.

Beliau menyelesaikan pendidikan Diploma III, Sarjana, dan Magister pada bidang Pendidikan Agama Kristen melalui AKPGA Kristen Protestan Negeri dan STAKPN Tarutung, serta melanjutkan studi magister di STT Marturia Tanjungbalai pada tahun 2016.

Karier beliau dimulai sebagai guru Pendidikan Agama Kristen di berbagai jenjang sekolah sebelum kemudian dipercaya menjadi pengawas sekolah bidang PAK. Pada tahun 2017 beliau resmi diangkat sebagai Penyelenggara Bimas Kristen, dan sejak 2017 menjabat sebagai Penyelenggara Kristen Kementerian Agama Kabupaten Labuhanbatu Utara. Integritas dan dedikasinya dalam pelayanan publik diakui melalui penganugerahan Satyalancana Karya Satya 20 Tahun dari Presiden Republik Indonesia. Selain menjalankan tugas kedinasan, beliau juga aktif dalam organisasi gerejawi, salah satunya sebagai Bendahara Umum LPPD Kabupaten Labuhanbatu Utara.



## PROFIL PEJABAT

### **HOTRIDA SITANGGANG, S.Th., M.Pd.K.**

#### **Penyelenggara Kristen Kementerian Agama Labuhanbatu Utara**

Dr. H. Ibrahim Sihombing, S.H., M.AP. adalah pejabat yang saat ini menjabat sebagai Kepala Seksi Penyelenggaraan Haji dan Umrah pada Kantor Kementerian Agama Kabupaten Labuhanbatu Utara. Beliau lahir di Rantauprapat pada 28 Maret 1978 dan telah mengabdikan sebagai Aparatur Sipil Negara sejak tahun 1998.

Beliau menyelesaikan pendidikan sarjana di Sekolah Tinggi Ilmu Hukum (STIH) Universitas Labuhanbatu pada tahun 2003 dengan gelar S.H. Pendidikan magister Administrasi Publik diselesaikan di STIA LAN Jakarta pada tahun 2008, dan pada tahun 2024 beliau meraih gelar Doktor Konsentrasi Komunikasi dan Penyiaran Islam dari UIN Sumatera Utara.



Karier beliau di Kementerian Agama dimulai dari berbagai posisi administrasi, kemudian dipercaya memegang jabatan koordinator kepegawaian sebelum akhirnya menduduki jabatan struktural sebagai Kepala Sub Bagian Tata Usaha. Pada tahun 2019 beliau diangkat menjadi Kepala Seksi Penyelenggaraan Haji dan Umrah. Pengalaman dan profesionalismenya turut didukung oleh penghargaan Satyalancana Karya Satya 10 Tahun dan 20 Tahun dari Presiden Republik Indonesia. Selain bertugas dalam pelayanan haji, beliau juga aktif dalam dunia akademik dengan pengalaman mengajar di berbagai mata kuliah bidang hukum di Universitas Labuhanbatu. Beliau pernah terlibat dalam penelitian dan forum ilmiah tingkat daerah maupun nasional.

01

# PROFIL KEMENTERIAN AGAMA KABUPATEN LABUHANBATU UTARA



## KEMENTERIAN AGAMA LABUHANBATU UTARA

Kementerian Agama Kabupaten Labuhanbatu Utara merupakan instansi vertikal dari Kementerian Agama Republik Indonesia yang bernaung dan bertanggung jawab kepada Kepala Kantor Wilayah Kementerian Agama Provinsi Sumatera Utara. Pembentukan dan pelaksanaan tugas Kementerian Agama Kabupaten/Kota diatur lebih lanjut dalam Peraturan Menteri Agama Nomor 19 Tahun 2019 tentang Organisasi dan Tata Kerja Instansi Vertikal Kementerian Agama.

Berdasarkan PMA Nomor 19 Tahun 2019 tentang Organisasi dan Tata Kerja Instansi Vertikal Kementerian Agama, Kantor Kementerian Agama kabupaten/kota bertugas melaksanakan tugas dan fungsi Kementerian Agama dalam wilayah kabupaten/kota berdasarkan kebijakan Kepala Kantor Wilayah Kementerian Agama provinsi dan ketentuan peraturan perundang-undangan. Kantor Kementerian Agama kabupaten/kota menyelenggarakan fungsi:

- Perumusan dan penetapan visi, misi, dan kebijakan teknis di bidang pelayanan dan bimbingan kehidupan beragama kepada masyarakat di kabupaten/kota;
- Pelayanan, bimbingan, dan pembinaan kehidupan beragama;
- Pelayanan, bimbingan, dan pembinaan haji dan umrah, serta zakat dan wakaf;
- Pelayanan, bimbingan, dan pembinaan di bidang pendidikan madrasah, pendidikan agama, dan pendidikan keagamaan;
- Pembinaan kerukunan umat beragama;
- Pelaksanaan kebijakan teknis di bidang pengelolaan administrasi dan informasi;
- Pengoordinasian perencanaan, pengendalian, pengawasan, dan evaluasi program;
- Pelaksanaan hubungan dengan pemerintah daerah, instansi terkait, dan lembaga masyarakat dalam rangka pelaksanaan tugas Kementerian Agama di kabupaten/kota.

### 1.1. SEJARAH KEMENTERIAN AGAMA LABUHANBATU UTARA

Lahirnya Kementerian Agama merupakan jawaban konkret atas tuntutan sejarah bangsa, dan lebih dari itu hal ini merupakan jaminan atas pelaksanaan Pancasila dan UUD 1945, terutama sila Ketuhanan dan pasal 29 dari UUD 1945.

Kementerian Agama awalnya diusulkan oleh utusan Komite Nasional Indonesia Daerah (KNID) Kepresidenan Banyumas (K.H.Abu Dardiri, H.M. Saleh Suaidy dan M. Sukeo Wirya Saputra) pada sidang pleno Komite Nasional Indonesia Pusat (KNIP) di Jakarta tanggal 24 - 28 November 1945.

Usulan mereka disetujui oleh sidang, kemudian keputusan sidang tersebut diproses, dan pada tanggal 3 Januari 1946, pemerintah mengumumkan berdirinya Kementerian Agama RI dengan Menteri Agamanya yaitu H.M. Rasyidi, BA. Maka dari sejarah singkat itulah, tanggal 3 Januari diperingati sebagai Hari Amal Bhakti (HAB) Kementerian Agama.

Kantor Kementerian Agama Kabupaten Labuhanbatu Utara sendiri terbentuk sesuai dengan Peraturan Menteri Agama Nomor 29 Tahun 2012 Tentang Pembentukan Kantor Kementerian Agama Kabupaten Labuhanbatu Utara Provinsi Sumatera Utara dan mulai aktif berdiripada 3 Juni 2013 terhitung mulai dilantiknya para Pejabat Eselon IV yang terdiri dari :

1. Ka. Sub Bagian Tata Usaha sekaligus Pejabat Yang Melaksanakan Tugas (PYMT).
2. Ka. Seksi Bimbingan Masyarakat Islam
3. Ka. Seksi Pendidikan Islam
4. Penyelenggara Kristen
5. Ka. Seksi Penyelenggaraan Haji dan Umroh



**Gambar 1.1.** Serah terima jabatan pada PYMT

Terhitung tanggal 3 Juni 2013 Kantor Kementerian Agama Kabupaten Labuhanbatu Utara telah berpisah dari Kantor Kementerian Agama Kabupaten Labuhanbatu, dengan Pejabat Yang Melaksanakan Tugas (PYMT) yaitu Ibrahim Sihombing, SH, M.AP yang berkantor di Kantor Urusan Agama Kecamatan Kualuh Selatan (Jalan Lintas Sumatera – Damuli Desa Damuli Kebun Kecamatan Kualuh Selatan). Pembangunan Gedung Kantor Kementerian Agama Kabupaten Labuhanbatu Utara dicanangkan pada Kepemimpinan Drs. H. Saparuddin, MA.



**Gambar 1.2.** Gedung lama Kementerian Agama Kabupaten Labuhanbatu Utara

Namun hal tersebut tidak bisa dilaksanakan dikarenakan Moratorium Presiden Republik Indonesia. Jalan lain juga ditempuh oleh Tim Perencanaan Kantor Kementerian Agama Kabupaten Labuhanbatu Utara dengan menemui Bupati Labuhanbatu Utara yang pada saat itu dipimpin oleh H. Kharuddin Syah, SE. Pada tahun 2018 tepatnya tanggal 3 Agustus 2018 Kementerian Agama Labuhanbatu Utara mengalami pergantian Pimpinan, yakni Agus Priadi, S.Ag. M.Si yang dulu merupakan Kepala Sub Bagian Tata Usaha Kantor Kementerian Agama Kabupaten Simalungun.



**Gambar 1.3.** Gedung baru Kementerian Agama Kabupaten Labuhanbatu Utara

Dimasa kepemimpinannya, beliau meneruskan perjuangan Kakan terdahulu untuk menjadi Bangunan Gedung Kantor Kementerian Agama Kabupaten Labuhanbatu Utara. Desember 2019 dilaksanakan Pembangunan Gedung Kantor Kementerian

Agama Kabupaten Labuhanbatu Utara dari Dana Hibah Pemerintah Daerah Kabupaten Labuhanbatu Utara.

Tahun 2020 Kementerian Agama Kabupaten Labuhanbatu Utara sudah memiliki Gedung Resmi dan bertepatan dengan tanggal 27 November 2020 diresmikan oleh Kepala Kantor Wilayah Kementerian Agama Provinsi Sumatera Utara diwaliki oleh Kepala Bagian Tata Usaha (Dr. H. Muhammad David Saragih, MA).

## 1.2. VISI, MISI DAN TUJUAN

Kondisi umum dari Renstra Kemenag Tahun 2020-2024 berisi tentang pencapaian-pencapaian Kementerian Agama pada periode pembangunan sebelumnya. Pada Renstra Kementerian Agama Tahun 2015-2019, program-program yang dijalankan bertujuan untuk mendukung visi:

***"Terwujudnya Masyarakat Indonesia yang Taat Beragama, Rukun, Cerdas, dan Sejahtera Lahir Batin dalam Rangka Mewujudkan Indonesia yang Berdaulat, Mandiri, dan Berkepribadian Berlandaskan Gotong Royong".***

Berdasarkan visi tersebut, maka terlihat bahwa pada periode Renstra Kementerian Agama Tahun 2015-2019, visi pembangunannya terbagi atas empat komponen, yaitu: taat beragama, rukun, cerdas, dan sejahtera. Dalam upaya mencapai visi tersebut, Kementerian Agama telah menyusun tujuh misi yang mendukungnya, yaitu:

- Meningkatkan pemahaman dan pengamalan ajaran agama;
- Memantapkan kerukunan intra dan antar umat beragama;
- Menyediakan pelayanan kehidupan beragama yang merata dan berkualitas;
- Meningkatkan pemanfaatan dan kualitas pengelolaan potensi ekonomi keagamaan;
- Mewujudkan penyelenggaraan ibadah haji dan umrah yang berkualitas dan akuntabel;
- Meningkatkan akses dan kualitas pendidikan umum berciri khas agama, pendidikan agama pada satuan pendidikan umum, dan pendidikan keagamaan; dan
- Mewujudkan tata kelola pemerintahan yang bersih, akuntabel, dan terpercaya.

Visi dan misi tersebut kemudian dijabarkan dalam bentuk tujuan guna memudahkan realisasi dan pencapaiannya, yaitu:

- Peningkatan kualitas pemahaman dan pengamalan ajaran agama;
- Penguatan suasana kerukunan hidup umat beragama yang harmonis;

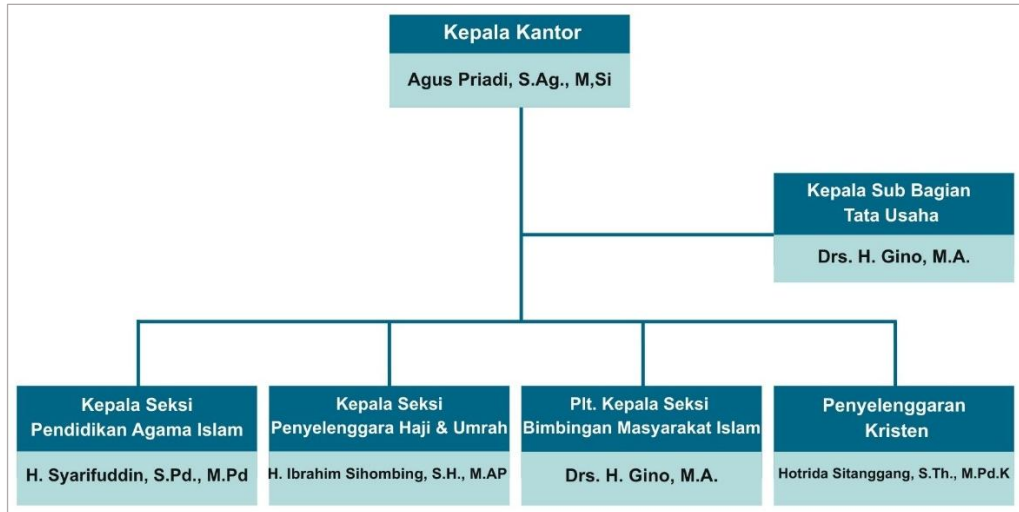
- Pemenuhan kebutuhan akan pelayanan kehidupan beragama yang berkualitas dan merata;
- Peningkatan pemanfaatan dan kualitas pengelolaan potensi ekonomi keagamaan.
- Peningkatan kualitas penyelenggaraan ibadah haji dan umrah;
- Peningkatan kualitas tata kelola pembangunan bidang agama;
- Peningkatan akses pendidikan umum berciri khas agama dan pendidikan keagamaan; dan
- Peningkatan mutu pendidikan umum berciri khas agama, pendidikan agama, dan pendidikan keagamaan.

### 1.3. TUGAS DAN FUNGSI

Kantor Kementerian Agama Kabupaten Labuhanbatu Utara bertugas melaksanakan tugas dan fungsi Kementerian Agama dalam wilayah kabupaten Labuhanbatu Utara berdasarkan kebijakan Kepala Kantor Wilayah Kementerian Agama Provinsi Sumatera Utara dan ketentuan peraturan perundang-undangan. Kantor Kementerian Agama Kabupaten Labuhanbatu Utara turut menyelenggarakan fungsi:

- Perumusan dan penetapan visi, misi, dan kebijakan teknis di bidang pelayanan dan bimbingan kehidupan beragama kepada masyarakat di kabupaten/kota;
- Pelayanan, bimbingan, dan pembinaan kehidupan beragama;
- Pelayanan, bimbingan, dan pembinaan haji dan umrah, serta zakat dan wakaf;
- Pelayanan, bimbingan, dan pembinaan di bidang pendidikan madrasah, pendidikan agama, dan pendidikan keagamaan;
- Pembinaan kerukunan umat beragama;
- Pelaksanaan kebijakan teknis di bidang pengelolaan administrasi dan informasi;
- Pengoordinasian perencanaan, pengendalian, pengawasan, dan evaluasi program;
- Pelaksanaan hubungan dengan pemerintah daerah, instansi terkait, dan lembaga masyarakat dalam rangka pelaksanaan tugas Kementerian Agama di kabupaten/kota.

## 1.4. STRUKTUR ORGANISASI KANTOR KEMENTERIAN AGAMA LABUHANBATU UTARA



**Gambar 1.4.** Struktur organisasi Kantor Kementerian Agama Kabupaten Labuhanbatu Utara

Subbagian Tata Usaha sebagaimana dimaksud bertugas melakukan penyiapan bahan koordinasi penjabaran kebijakan teknis dan kegiatan, pelayanan urusan persuratan, administrasi perencanaan, kepegawaian, keuangan dan barang milik negara, keorganisasian dan ketatalaksanaan, penyusunan keputusan, kerumahtanggaan, kearsipan, hubungan masyarakat, serta publikasi, data dan informasi.

Seksi Pendidikan Agama Islam sebagaimana dimaksud bertugas melakukan pelayanan, bimbingan teknis, pengelolaan data dan informasi, serta penyusunan rencana dan pelaporan di bidang pendidikan agama Islam pada pendidikan anak usia dini, sekolah dasar atau sekolah dasar luar biasa, sekolah menengah pertama atau sekolah menengah pertama luar biasa, sekolah menengah atas atau sekolah menengah atas luar biasa, dan sekolah menengah kejuruan.

Seksi Penyelenggaraan Haji dan Umrah sebagaimana dimaksud bertugas melakukan pelayanan, bimbingan teknis, pengelolaan data dan informasi, serta penyusunan rencana dan pelaporan bidang pendaftaran dan pembatalan haji, bimbingan manasik, bina haji reguler, penyelenggara haji khusus dan umrah, transportasi dan dokumen haji reguler, serta administrasi keuangan haji.

Seksi Bimbingan Masyarakat Islam sebagaimana dimaksud bertugas melakukan pelayanan, bimbingan teknis, pengelolaan data dan informasi, serta penyusunan rencana dan pelaporan di bidang urusan agama Islam dan bina syariah, bina

kantor urusan agama dan keluarga sakinah, penerangan agama Islam, dan pemberdayaan zakat dan wakaf.

Penyelenggara Kristen sebagaimana dimaksud bertugas melakukan pelayanan, bimbingan teknis, pengelolaan data dan informasi, serta penyusunan rencana dan pelaporan di bidang urusan agama Kristen, pendidikan agama, dan pendidikan keagamaan Kristen.

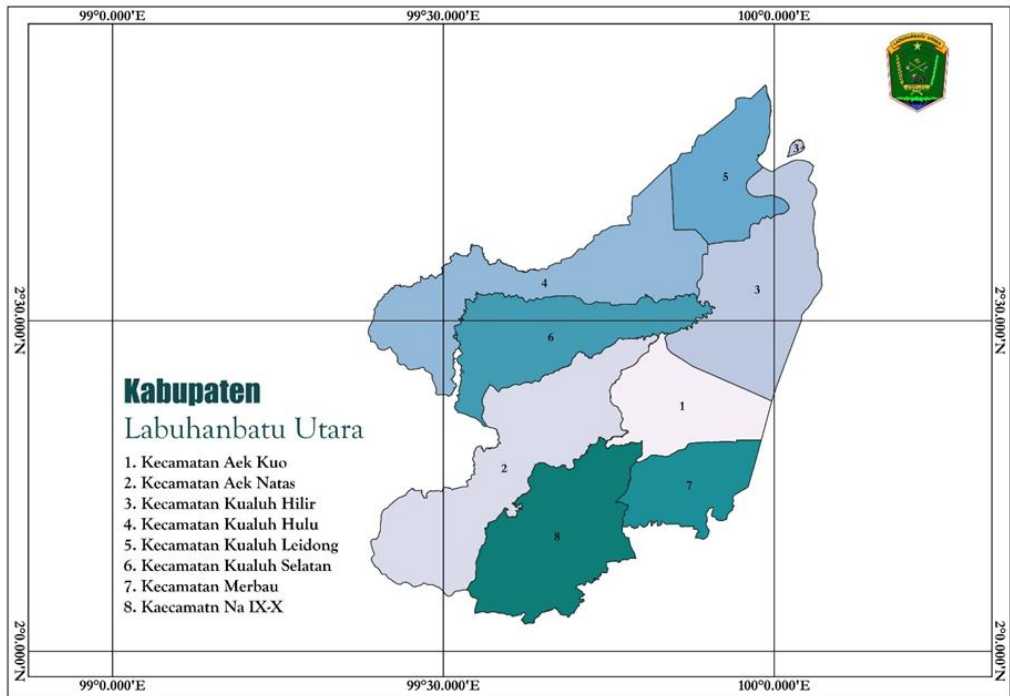
# 02

## STATISTIK

### TATA KELOLA DAN DUKUNGAN MANAJEMEN



## 2.1. KABUPATEN LABUHANBATU UTARA

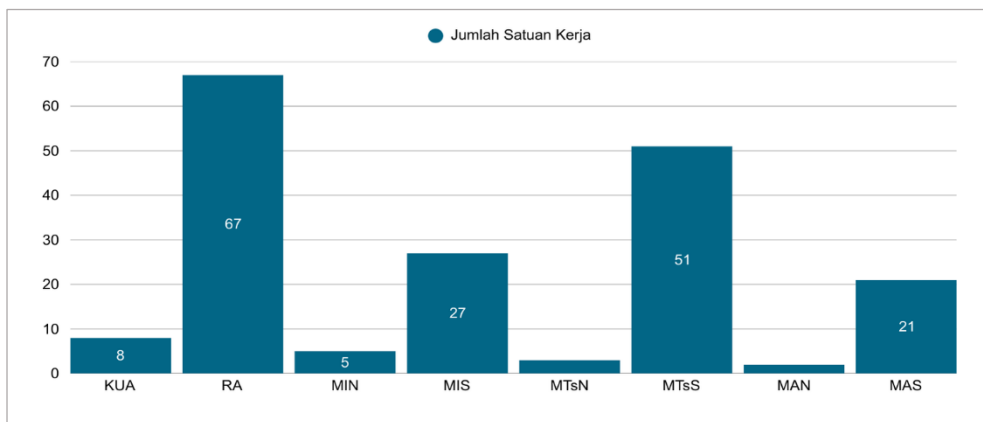


**Gambar 2.1.** Peta Kabupaten Labuhanbatu Utara

Berdasarkan data Badan Pusat Statistik (BPS), Kabupaten Labuhanbatu Utara seluas 3.686,01 km<sup>2</sup> dan menyumbang sebesar 5.09% pada luas wilayah Provinsi Sumatera Utara. Selanjutnya pada tahun 2025 Kabupaten Labuhanbatu Utara terdiri atas 8 kecamatan dan memiliki penduduk sebanyak 402.904 jiwa atau sebanyak 2.55% dari total penduduk di Sumatera Utara dengan kepadatan penduduk sebesar 113.33 jiwa per km<sup>2</sup>. Jumlah penduduk tersebut menempati posisi ke-11 penduduk terbanyak dari total 33 kabupaten/kota yang ada di Provinsi Sumatera Utara.

## 2.2. JUMLAH SATUAN KERJA PADA TAHUN 2024

Satuan kerja yang bernaung dibawah Kantor Kementerian Agama Kabupaten Labuhanbatu Utara, yaitu Kantor Kementerian Agama, Kantor Urusan Agama (KUA), Raudhatul Athfal (RA), Madrasah Aliyah Negeri (MAN) dan Swasta (MAS), Madrasah Tsanawiyah Negeri (MTsN) dan Swasta (MTsS), dan Madrasah Ibtidaiyah Negeri (MIN) dan Swasta (MIS) dengan rincian sebagai berikut.

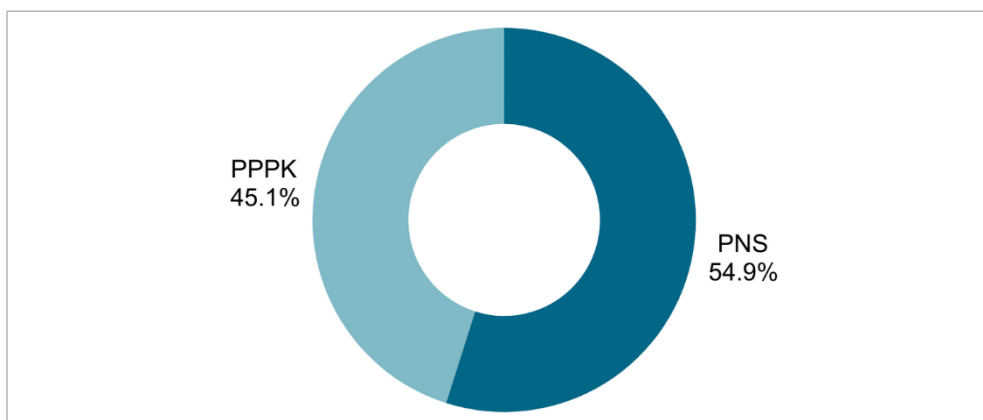


**Grafik 2.1.** Satuan kerja naungan Kementerian Agama Labuhanbatu Utara tahun 2024

Grafik 2.1 menunjukkan bahwa satuan kerja di bawah naungan Kementerian Agama Kabupaten Labuhanbatu Utara paling banyak berasal dari jenjang RA, diikuti oleh MTs swasta (MTsS). Sementara itu, jumlah MIS dan MAS menunjukkan peran swasta masih cukup dominan pada jenjang dasar dan menengah atas. Adapun satuan kerja negeri relatif lebih sedikit, serta KUA sebanyak 8 satuan kerja.

### 2.3. APARATUR SIPIL NEGARA (ASN) PADA TAHUN 2024

Berdasarkan data Sistem Informasi Manajemen Kepegawaian (SIMPEG), per bulan Juli 2025 terdapat 506 Aparatur Sipil Negara (ASN) dibawah naungan Kementerian Agama Kabupaten Labuhanbatu Utara. ASN tersebut terdiri atas 197 orang Pegawai Negeri Sipil (PNS) dan 308 orang Pegawai Pemerintah dengan Perjanjian Kerja (PPPK).



**Grafik 2.2.** ASN berdasarkan status kepegawaian pada tahun 2024

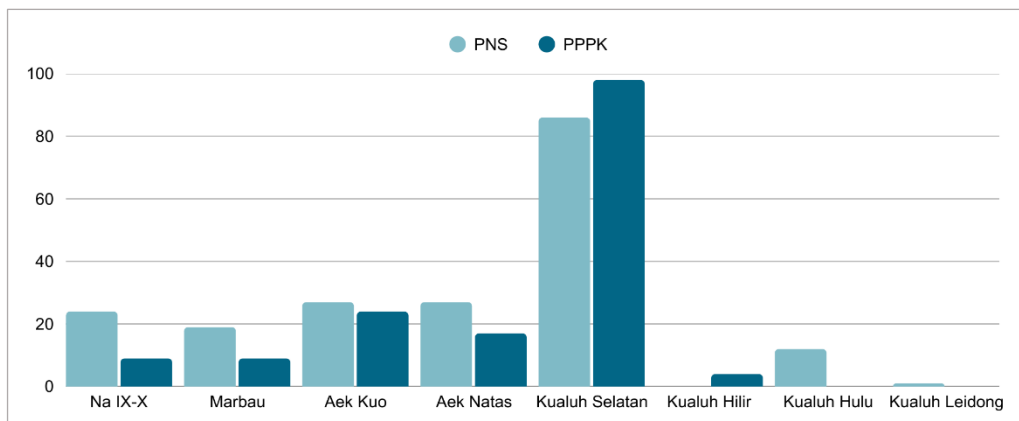
## 2.4. ASN BERDASARKAN STATUS ASN PADA TAHUN 2024

Berdasarkan Tabel 2.1 dan Grafik 2.3 di atas, jumlah Aparatur Sipil Negara (ASN) Kementerian Agama Kabupaten Labuhanbatu Utara per Mei 2024 tercatat sebanyak 367 orang, yang terdiri atas 196 PNS dan 161 PPPK. Sebaran ASN tidak merata di setiap kecamatan, dengan Kecamatan Kualuh Selatan menempati posisi tertinggi sebanyak 184 ASN, sedangkan Kecamatan Kualuh Leidong memiliki jumlah ASN paling sedikit yaitu 1 orang. Dominasi ASN dengan status PNS terlihat di hampir seluruh kecamatan, sedangkan PPPK menunjukkan jumlah yang lebih besar hanya di Kecamatan Kualuh Selatan.

**Tabel 2.1.** ASN berdasarkan status ASN pada tahun 2024

KODE	KECAMATAN	STATUS ASN		JUMLAH
		PNS	PPPK	
0.10	Na IX-X	24	9	33
0.20	Marbau	19	9	28
0.30	Aek Kuo	27	24	51
0.40	Aek Natas	27	17	44
0.50	Kualuh Selatan	86	98	184
0.60	Kualuh Hilir	0	4	4
0.70	Kualuh Hulu	12	0	12
0.80	Kualuh Leidong	1	0	1
<b>TOTAL</b>		<b>196</b>	<b>161</b>	<b>357</b>

Sumber Data: SIMPEG KEMENAG



**Grafik 2.3.** ASN berdasarkan status ASN pada Kecamatan Kementerian Agama Kabupaten Labuhanbatu Utara tahun 2024

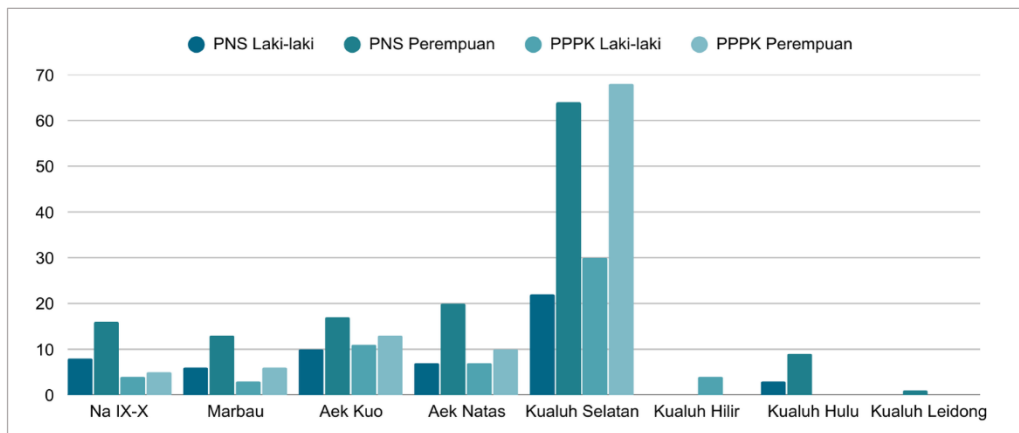
## 2.5. ASN BERDASARKAN JENIS KELAMIN PADA TAHUN 2024

Komposisi ASN berdasarkan jenis kelamin menunjukkan bahwa ASN perempuan merupakan kelompok dengan jumlah terbesar, baik pada kategori PNS maupun PPPK. Di hampir seluruh kecamatan, jumlah ASN perempuan lebih tinggi dibandingkan laki-laki, terutama pada wilayah dengan beban layanan yang besar. Pola ini mencerminkan peran signifikan ASN perempuan dalam mendukung pelaksanaan layanan Kementerian Agama. Dominasi tersebut sejalan dengan karakteristik layanan administrasi dan pendidikan yang banyak melibatkan ASN perempuan.

**Tabel 2.2.** ASN berdasarkan jenis kelamin pada tahun 2025

KODE	KECAMATAN	PNS		PPPK		Jumlah
		PRIA	WANITA	PRIA	WANITA	
0.10	Na IX-X	8	16	4	5	33
0.20	Marbau	6	13	3	6	28
0.30	Aek Kuo	10	17	11	13	51
0.40	Aek Natas	7	20	7	10	44
0.50	Kualuh Selatan	22	64	30	68	184
0.60	Kualuh Hilir	0	0	4	0	4
0.70	Kualuh Hulu	3	9	0	0	12
0.80	Kualuh Leidong	0	1	0	0	1
<b>TOTAL</b>		<b>56</b>	<b>140</b>	<b>59</b>	<b>102</b>	<b>357</b>

Sumber Data: SIMPEG KEMENAG



**Grafik 2.4.** ASN berdasarkan jenis kelamin pada tahun 2024

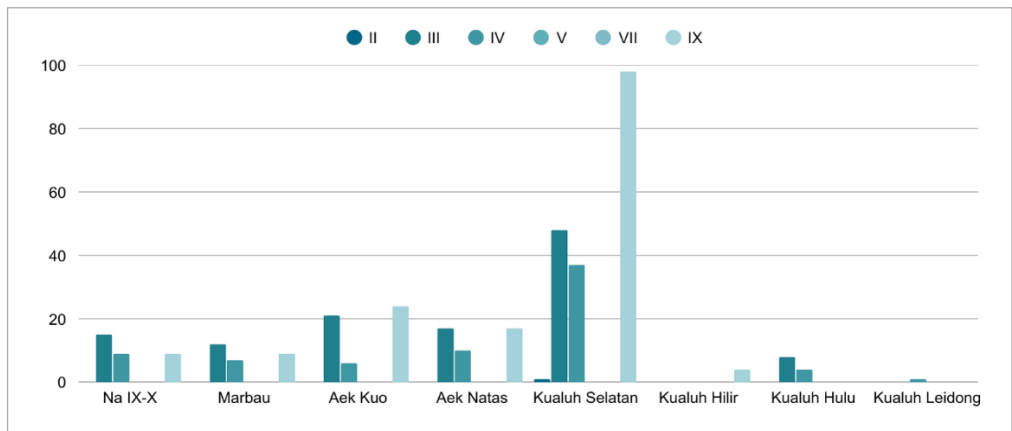
## 2.6. ASN BERDASARKAN GOLONGAN PADA TAHUN 2024

Komposisi ASN berdasarkan golongan menunjukkan bahwa golongan III dan IX merupakan kelompok dengan jumlah terbesar di hampir seluruh kecamatan, terutama di Kecamatan Kualuh Selatan, menjadi wilayah dengan total ASN tertinggi. Selain itu terdapat komposisi ASN pada golongan II dan IV. Hal ini menunjukkan terdapat variasi tingkat kepangkatan berdasarkan struktur organisasi.

**Tabel 2.3.** ASN berdasarkan golongan pada tahun 2024

KODE	KECAMATAN	GOLONGAN PNS			GOLONGAN PPPK			JUMLAH
		II	III	IV	V	VII	IX	
0.10	Na IX-X	0	15	9	0	0	9	33
0.20	Marbau	0	12	7	0	0	9	28
0.30	Aek Kuo	0	21	6	0	0	24	51
0.40	Aek Natas	0	17	10	0	0	17	44
0.50	Kualuh Selatan	1	48	37	0	0	98	184
0.60	Kualuh Hilir	0	0	0	0	0	4	4
0.70	Kualuh Hulu	0	8	4	0	0	0	12
0.80	Kualuh Leidong	0	0	1	0	0	0	1
<b>TOTAL</b>		<b>1</b>	<b>121</b>	<b>74</b>	<b>0</b>	<b>0</b>	<b>161</b>	<b>357</b>

Sumber Data: SIMPEG KEMENAG



**Grafik 2.5.** ASN berdasarkan golongan pada Kecamatan Labuhanbatu Utara tahun 2024

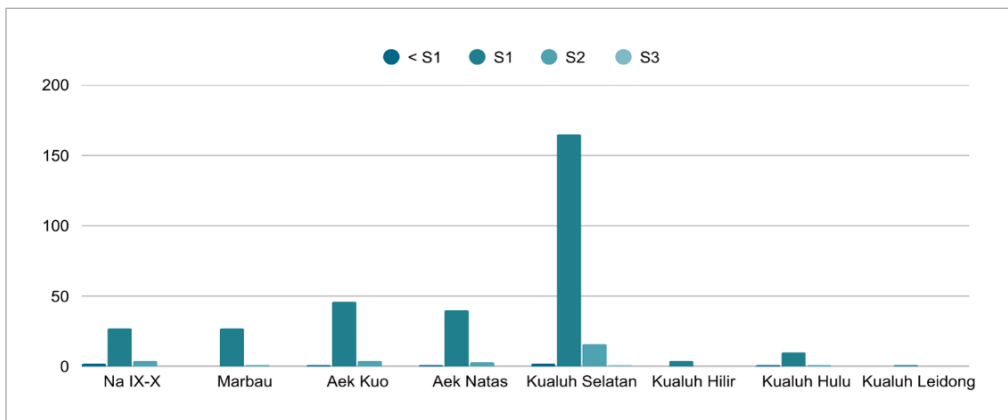
## 2.7. ASN BERDASARKAN KUALIFIKASI PENDIDIKAN TAHUN 2024

Komposisi ASN berdasarkan kualifikasi pendidikan memperlihatkan bahwa lulusan S1 merupakan kelompok terbesar dan tersebar merata di seluruh kecamatan. Sementara itu, ASN dengan pendidikan di bawah S1 muncul dalam jumlah yang sangat terbatas dan hanya terdapat di beberapa kecamatan. Kualifikasi S3 hanya muncul pada satu kecamatan, yaitu Kualuh Selatan, dengan jumlah satu orang. Distribusi ini menunjukkan bahwa sebagian besar pegawai telah memenuhi standar pendidikan minimal yang ditetapkan.

**Tabel 2.4.** ASN berdasarkan kualifikasi pendidikan pada tahun 2024

KODE	KECAMATAN	KUALIFIKASI PENDIDIKAN				JUMLAH
		< S1	S1	S2	S3	
0.10	Na IX-X	2	27	4	0	33
0.20	Marbau	0	27	1	0	28
0.30	Aek Kuo	1	46	4	0	51
0.40	Aek Natas	1	40	3	0	44
0.50	Kualuh Selatan	2	165	16	1	183
0.60	Kualuh Hilir	0	4	0	0	4
0.70	Kualuh Hulu	1	10	1	0	12
0.80	Kualuh Leidong	0	1	0	0	5
<b>TOTAL</b>		<b>7</b>	<b>320</b>	<b>29</b>	<b>1</b>	<b>357</b>

Sumber Data: SIMPEG KEMENAG



**Grafik 2.6.** ASN berdasarkan kualifikasi pendidikan pada tahun 2024

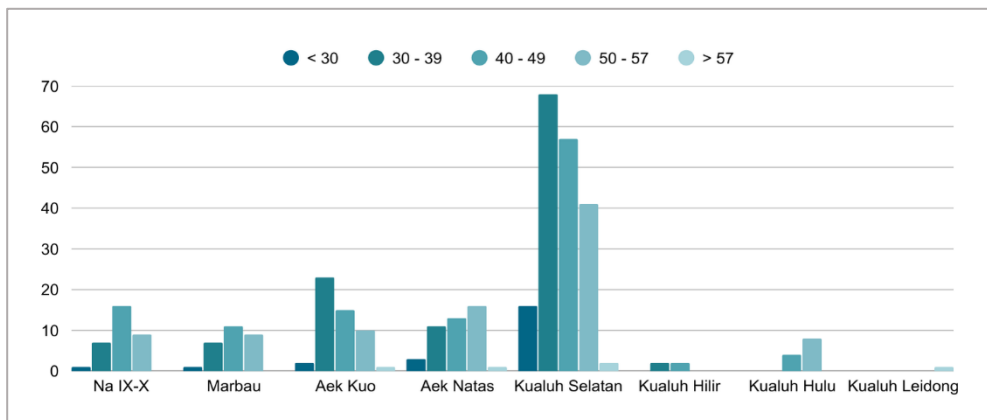
## 2.8. ASN BERDASARKAN KELOMPOK USIA PADA TAHUN 2024

Komposisi ASN berdasarkan kelompok usia menunjukkan bahwa rentang usia 40–49 tahun merupakan kelompok terbesar dan tersebar di sebagian besar kecamatan. Kelompok usia 30–39 tahun juga hadir dalam jumlah signifikan di beberapa kecamatan, menggambarkan struktur usia yang relatif stabil. Sementara itu, ASN berusia di bawah 30 tahun muncul dalam jumlah terbatas dan hanya terdapat pada beberapa kecamatan. Keberadaan ASN pada kelompok usia di atas 57 tahun masih sangat terbatas dan hanya ditemukan di beberapa kecamatan yang menunjukkan proporsi ASN yang mendekati masa purna tugas relatif kecil.

**Tabel 2.5.** ASN berdasarkan kelompok usia pada tahun 2025

KODE	KECAMATAN	KELOMPOK USIA					JUMLAH
		< 30	30 - 39	40 - 49	50 – 57	> 57	
0.10	Na IX-X	1	7	16	9	0	33
0.20	Marbau	1	7	11	9	0	28
0.30	Aek Kuo	2	23	15	10	1	51
0.40	Aek Natas	3	11	13	16	1	44
0.50	Kualuh Selatan	16	68	57	41	2	184
0.60	Kualuh Hilir	0	2	2	0	0	4
0.70	Kualuh Hulu	0	0	4	8	0	12
0.80	Kualuh Leidong	0	0	0	0	1	1
<b>TOTAL</b>		<b>23</b>	<b>118</b>	<b>118</b>	<b>93</b>	<b>5</b>	<b>357</b>

Sumber Data: SIMPEG KEMENAG



**Grafik 2.7.** ASN berdasarkan kelompok usia Kementerian Agama Labuhanbatu Utara tahun 2025

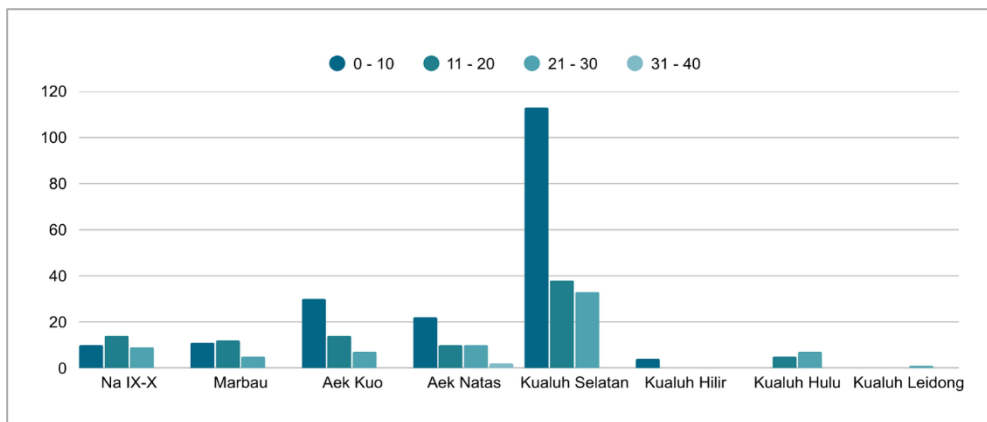
## 2.9. ASN BERDASARKAN MASA KERJA PADA TAHUN 2024

Komposisi ASN berdasarkan masa kerja menunjukkan bahwa kelompok dengan masa kerja 0–10 tahun merupakan yang terbesar dan tersebar di hampir seluruh kecamatan. Kelompok dengan masa kerja 11–20 tahun dan 21–30 tahun muncul dalam jumlah yang relatif berimbang. ASN dengan masa kerja 31–40 tahun muncul dalam jumlah yang sangat terbatas. Secara keseluruhan, pola ini memberikan peluang bagi pembinaan karier jangka panjang sekaligus menunjukkan perlunya perencanaan regenerasi pegawai pada masa mendatang.

**Tabel 2.6.** ASN berdasarkan masa kerja pada tahun 2024

KODE	KECAMATAN	MASA KERJA (TAHUN)				JUMLAH
		0 - 10	11 - 20	21 - 30	31 - 40	
0.10	Na IX-X	10	14	9	0	33
0.20	Marbau	11	12	5	0	28
0.30	Aek Kuo	30	14	7	0	51
0.40	Aek Natas	22	10	10	2	44
0.50	Kualuh Selatan	113	38	33	0	184
0.60	Kualuh Hilir	4	0	0	0	4
0.70	Kualuh Hulu	0	5	7	0	12
0.80	Kualuh Leidong	0	0	1	0	1
<b>TOTAL</b>		<b>190</b>	<b>93</b>	<b>72</b>	<b>2</b>	<b>375</b>

Sumber Data: SIMPEG KEMENAG



**Grafik 2.8.** ASN berdasarkan masa kerja pada tahun 2024

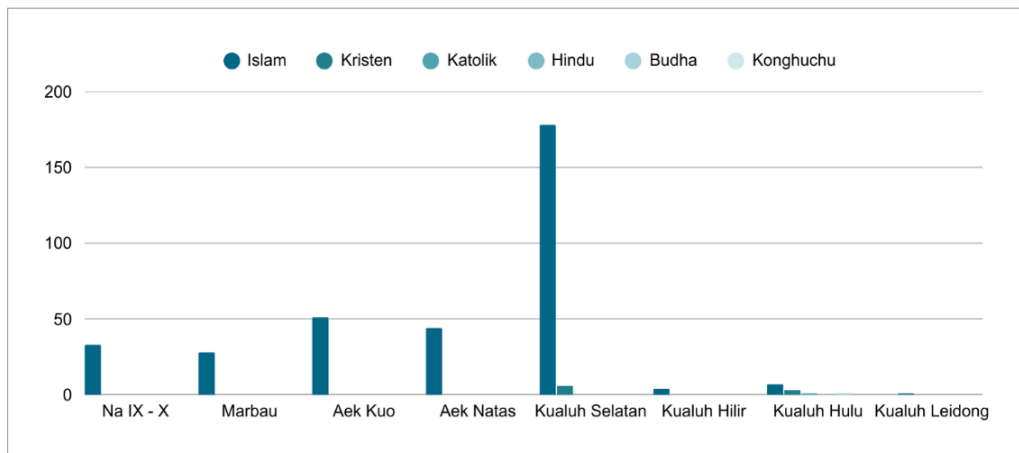
## 2.10. ASN BERDASARKAN AGAMA YANG DIANUT PADA TAHUN 2024

Distribusi ASN Kementerian Agama Labuhanbatu Utara berdasarkan agama menunjukkan bahwa mayoritas ASN menganut agama Islam, yaitu sebanyak 345 orang dari total 357 ASN. Agama Kristen berjumlah 10 orang, sedangkan Katolik dan Budha masing-masing hanya 1 orang. Tidak terdapat ASN yang menganut agama Hindu maupun Konghucu. Komposisi ini menggambarkan bahwa struktur keagamaan ASN sangat homogen, dengan dominasi yang hampir menyeluruh dari pemeluk Islam.

**Tabel 2.7.** ASN berdasarkan agama yang dianut pada tahun 2024

KODE	KECAMATAN	AGAMA						JUMLAH
		ISLAM	KRISTEN	KATOLIK	HINDU	BUDHA	KONGHUCHU	
0.10	Na IX - X	33	0	0	0	0	0	33
0.20	Marbau	28	0	0	0	0	0	28
0.30	Aek Kuo	51	0	0	0	0	0	51
0.40	Aek Natas	44	0	0	0	0	0	44
0.50	Kualuh Selatan	178	6	0	0	0	0	184
0.60	Kualuh Hilir	4	0	0	0	0	0	4
0.70	Kualuh Hulu	7	3	1	0	1	0	12
0.80	Kualuh Leidong	0	1	0	0	0	0	1
<b>TOTAL</b>		<b>345</b>	<b>10</b>	<b>1</b>	<b>0</b>	<b>1</b>	<b>0</b>	<b>357</b>

Sumber: SIMPEG KEMENAG



**Grafik 2.9.** Persebaran ASN berdasarkan agama yang dianut pada tahun 2024

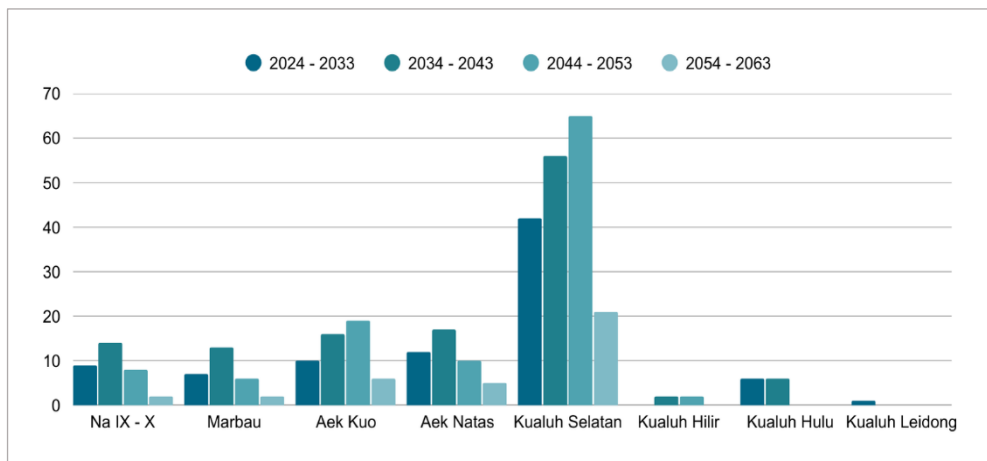
## 2.11. ASN BERDASARKAN TAHUN PENSIUN PADA TAHUN 2024

Distribusi ASN berdasarkan rentang tahun pensiun menunjukkan bahwa periode 2034–2043 menjadi kelompok dengan jumlah ASN pensiun terbanyak, disusul oleh periode 2044–2053, kemudian periode 2024–2033 dengan 87 orang. Pola ini menggambarkan bahwa puncak jumlah ASN yang akan memasuki masa pensiun terjadi pada rentang 2034–2053, yang menandakan perlunya perencanaan regenerasi pegawai dalam beberapa dekade mendatang.

**Tabel 2.8.** ASN berdasarkan tahun peniun pada tahun 2024

KODE	KECAMATAN	TAHUN PENSIUN				JUMLAH
		2024 - 2033	2034 - 2043	2044 - 2053	2054 - 2063	
0.10	Na IX - X	9	14	8	2	33
0.20	Marbau	7	13	6	2	28
0.30	Aek Kuo	10	16	19	6	51
0.40	Aek Natas	12	17	10	5	44
0.50	Kualuh Selatan	42	56	65	21	184
0.60	Kualuh Hilir	0	2	2	0	4
0.70	Kualuh Hulu	6	6	0	0	12
0.80	Kualuh Leidong	1	0	0	0	1
<b>TOTAL</b>		<b>87</b>	<b>124</b>	<b>110</b>	<b>36</b>	<b>357</b>

Sumber Data: SIMPEG KEMENAG



**Grafik 2.10.** ASN berdasarkan tahun pensiun pada tahun 2024

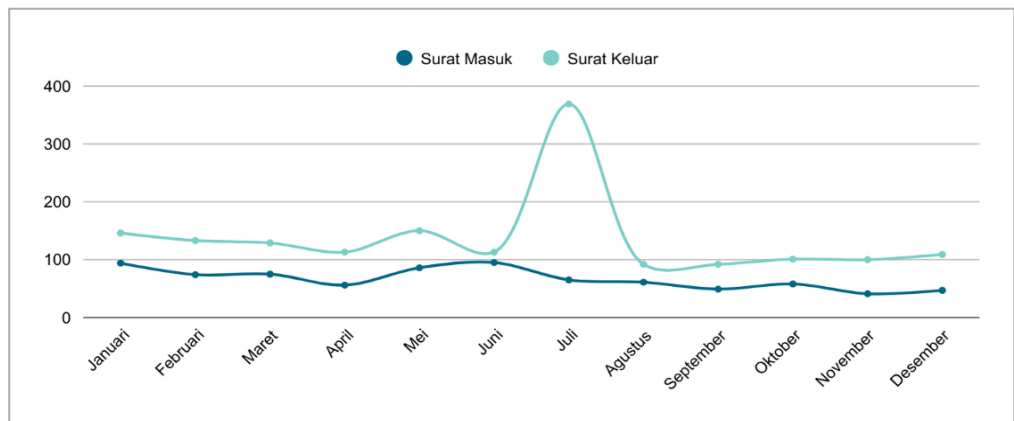
## 2.12. SURAT MASUK DAN SURAT KELUAR PADA TAHUN 2024

Jumlah surat keluar sepanjang tahun 2024 tercatat lebih tinggi dari pada surat masuk dengan aktivitas tertinggi terjadi pada bulan Juli. Secara umum, pola pergerakan surat masuk dan surat keluar menunjukkan tren yang relatif stabil di sepanjang tahun, dengan fluktuasi kecil pada beberapa bulan seperti Mei dan Agustus.

**Tabel 2.9.** Jumlah surat masuk dan surat keluar pada tahun 2024

NO	BULAN	SURAT MASUK	SURAT KELUAR
1	Januari	94	146
2	Februari	74	133
3	Maret	75	129
4	April	56	113
5	Mei	86	150
6	Juni	95	113
7	Juli	65	369
8	Agustus	61	92
9	September	49	92
10	Oktober	58	101
11	November	41	100
12	Desember	47	109
<b>TOTAL</b>		<b>801</b>	<b>1647</b>

**Sumber Data:** Sub Bagian Tata Usaha (PTSP) - Kemenag Labuhanbatu Utara



**Grafik 2.11.** Jumlah surat masuk dan surat keluar pada tahun 2024

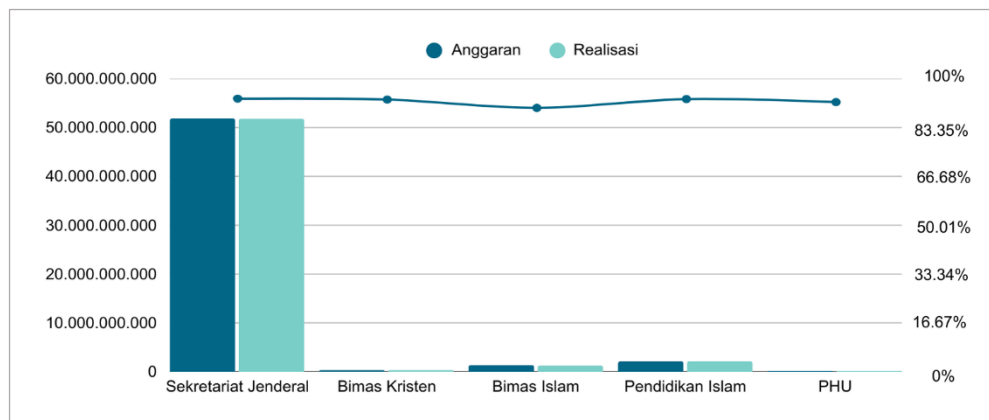
### 2.13. ANGGARAN DAN REALISASI PADA TAHUN 2024

Secara keseluruhan, total pagu anggaran tercatat sebesar Rp55.918.102.000, dengan realisasi sebesar Rp55.767.670.784 atau mencapai 98% dari total anggaran yang tersedia. Hal ini menunjukkan bahwa sebagian besar alokasi dana telah terealisasi sesuai rencana. Berdasarkan per bagian/seksi, Sekretariat Jenderal memiliki tingkat realisasi tertinggi yaitu 99,95%, diikuti oleh Pendidikan Islam sebesar 99,60% dan Bimas Kristen sebesar 99,16%. Sementara itu, Bimas Islam mencatat tingkat realisasi sebesar 92,16%, dan PHU sebesar 97,06%. Pola ini menggambarkan bahwa pelaksanaan kegiatan di masing-masing bagian/seksi telah berjalan sesuai dengan perencanaan anggaran yang telah ditetapkan.

**Tabel 2.10.** Pagu anggaran dan tingkat realisasi serapan

BAGIAN/SEKSI	ANGGARAN	REALISASI	%REALISASI
Sekretariat Jenderal	51.867.495.000	51.840.344.636	99.95%
Bimas Kristen	350.132.000	348.781.900	99.16%
Bimas Islam	1.381.875.000	1.273.485.000	92.16%
Pendidikan Islam	2.149.600.000	2.141.020.000	99.60%
PHU	169.000.000	164.039.248	97.06%
<b>TOTAL</b>	<b>55.918.102.000</b>	<b>55.767.670.784</b>	<b>98.00%</b>

**Sumber Data:** Sub Bagian Tata Usaha (Keuangan) - Kemenag Labuhanbatu Utara



**Grafik 2.12.** Pagu anggaran dan tingkat realisasi serapan pada tahun 2024

# 03

## STATISTIK

### LAYANAN KEAGAMAAN DAN HAJI



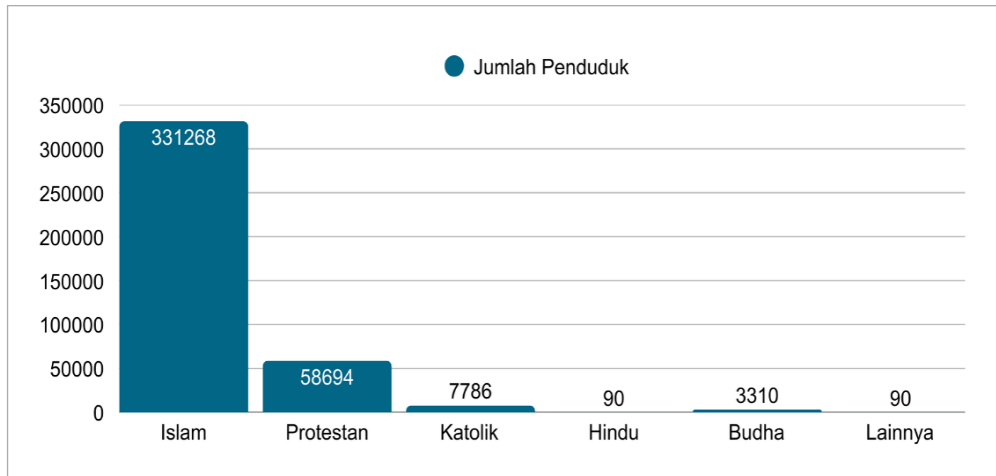
### 3.1. PENDUDUK BERDASARKAN AGAMA YANG DIANUT TAHUN 2024

Penduduk Kabupaten Labuhanbatu Utara pada tahun 2024 didominasi oleh pemeluk agama Islam, kelompok terbesar berikutnya adalah pemeluk Kristen, diikuti oleh Katolik. Sementara itu, jumlah penduduk yang menganut agama Hindu dan yang masuk kategori Lainnya masing-masing tercatat 90 jiwa, serta pemeluk Budha sebanyak 3.310 jiwa. Komposisi ini memperlihatkan bahwa mayoritas penduduk menganut Islam dengan proporsi yang sangat besar dibandingkan agama lainnya.

**Tabel 3.1.** Jumlah penduduk berdasarkan agama yang dianut tahun 2024

No	Agama	Jumlah Penduduk
1	Islam	331268
2	Kristen	58694
3	Katolik	7786
4	Hindu	90
5	Budha	3310
6	Lainnya	90
<b>Jumlah</b>		<b>401238</b>

**Sumber Data:** Kanwil Kementerian Agama Sumatera Utara pada Publikasi Sumut Dalam Angka 2025



**Grafik 3.1.** Jumlah penduduk berdasarkan agama yang dianut tahun 2024

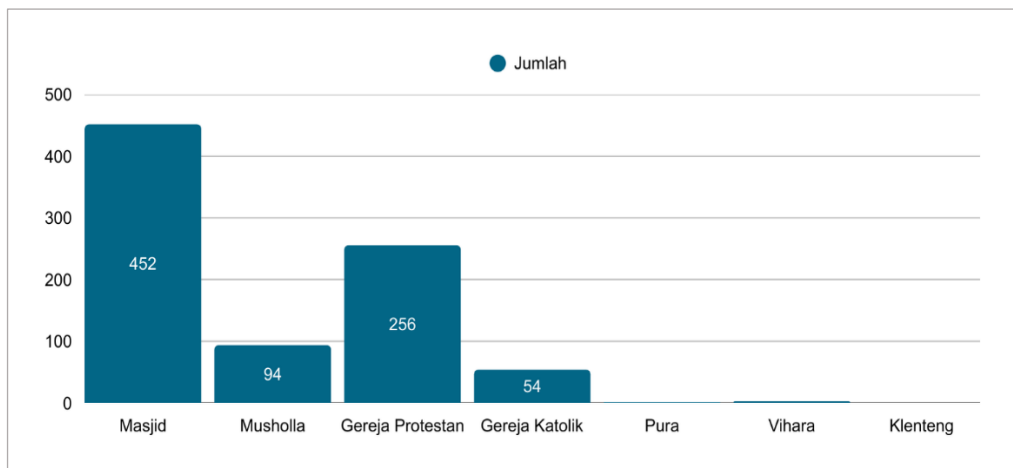
### 3.2. RUMAH IBADAT BERDASARKAN AGAMA TAHUN 2024

Jumlah rumah ibadat di Kabupaten Labuhanbatu Utara mencapai 860 unit yang tersebar di delapan kecamatan. Secara umum, masjid merupakan rumah ibadat yang paling banyak dengan jumlah 452 unit, kemudian musholla berada pada urutan kedua. Sementara itu, gereja Protestan menempati urutan ketiga diikuti gereja katolik. Adapun rumah ibadat agama lain seperti pura hanya berjumlah 1 dan vihara sebanyak 3. Tidak terdapat klenteng yang tercatat pada tahun pelaporan ini.

**Tabel 3.2.** Jumlah rumah ibadat berdasarkan agama tahun 2024

KODE	KECAMATAN	RUMAH IBADAT						JUMLAH
		MASJID MUSHOLLA	GEREJA PROTESTAN	GEREJA KATOLIK	PURA	VIHARA	KLENTENG	
0.10	Na IX-X	84	6	0	0	0	0	90
0.20	Marbau	30	5	0	0	1	0	35
0.30	Aek Kuo	53	26	3	0	0	0	82
0.40	Aek Natas	40	20	5	0	0	0	65
0.50	Kualuh Selatan	99	66	11	1	0	0	177
0.60	Kualuh Hilir	95	39	21	0	0	0	155
0.70	Kualuh Hulu	75	59	7	0	1	0	142
0.80	Kualuh Leidong	70	35	7	0	1	0	113
<b>TOTAL</b>		<b>546</b>	<b>256</b>	<b>54</b>	<b>1</b>	<b>3</b>	<b>0</b>	<b>860</b>

**Sumber Data:** Kantor Kementerian Agama Kabupaten Labuhanbatu Utara



**Grafik 3.2.** Jumlah rumah ibadat berdasarkan agama tahun 2024

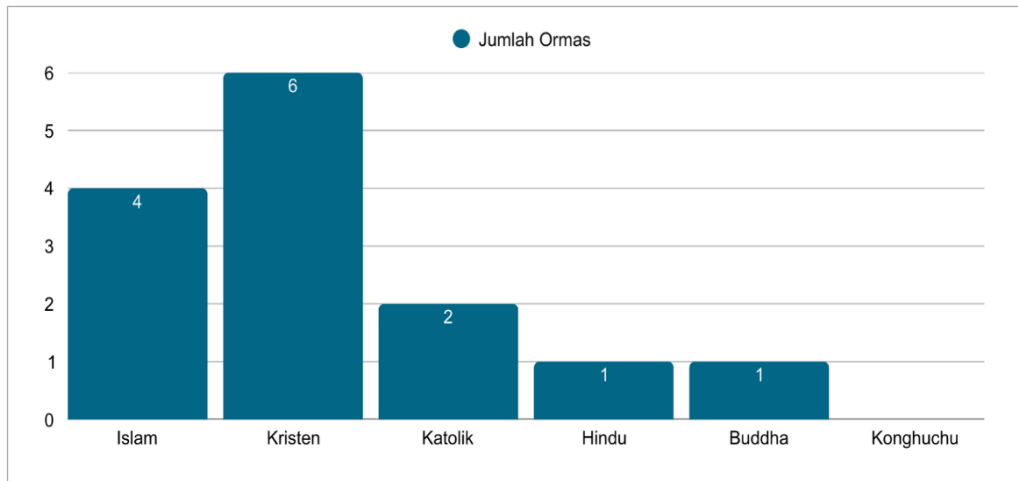
### 3.3. ORGANISASI KEMASYARAKATAN (ORMAS) BERDASARKAN AGAMA TAHUN 2024

Jumlah organisasi kemasyarakatan (ormas) berdasarkan agama di Kabupaten Labuhanbatu Utara sebanyak 14 ormas dan terlihat bahwa ormas berlandaskan agama Kristen memiliki jumlah paling banyak, yaitu sebanyak 6 organisasi. Posisi berikutnya ditempati oleh ormas Islam dengan 4 organisasi, kemudian Katolik sebanyak 2 organisasi. Adapun agama Hindu dan Buddha masing-masing memiliki 1 organisasi. Data ini menggambarkan bahwa aktivitas sosial keagamaan di wilayah tersebut cukup dinamis dan menunjukkan adanya partisipasi lintas agama dalam kehidupan bermasyarakat.

**Tabel 3.3.** Jumlah organisasi kemasyarakatan berdasarkan agama tahun 2024

AGAMA	JUMLAH ORMAS	NAMA ORMAS
Islam	4	Nahdlatul Ulama (NU)
		Muhammadiyah
		Al-Jam'iyatul Washliyah
		Ittihadiyah
Kristen	6	Lembaga Pengembangan Paduan Suara (LPPD)
		Badan Musyawarah Antar Gereja Nasional (BAMAGNAS)
		Forum Kerukunan Antar Gereja (FKAG)
		Persekutuan Gereja Indonesia Daerah (PGID)
		Persekutuan Gereja Pantekosta Indonesia Daerah (PGPID)
		Asosiasi Pendeta Indonesia (API)
Katolik	2	Pemuda Katolik
		Lembaga Pembinaan dan Pengembangan Pesta Paduan Suara Gereja Katolik Daerah (LP3KD)
Hindu	1	Parisada Hindu Dharma Indonesia (PHDI)
Buddha	1	Majelis Budhayana Indonesia (MBI)
<b>TOTAL</b>		<b>14</b>

**Sumber Data:** Kantor Kementerian Agama Kabupaten Labuhanbatu Utara



Grafik 3.3. Jumlah organisasi kemasyarakatan berdasarkan agama tahun 2024

### 3.4. JUMLAH KANTOR URUSAN AGAMA (KUA) PADA TAHUN 2024

Jumlah Kantor Urusan Agama (KUA) di Kabupaten Labuhanbatu Utara tercatat sebanyak 8 unit, yang tersebar di 8 kecamatan, yaitu Na IX-X, Marbau, Aek Kuo, Aek Natas, Kualuh Selatan, Kualuh Hilir, Kualuh Hulu, dan Kualuh Leidong. Setiap kecamatan memiliki satu kantor KUA yang berfungsi sebagai perpanjangan tangan Kementerian Agama dalam memberikan layanan keagamaan di wilayah masing-masing.

Tabel 3.4. Jumlah Kantor Urusan Agama (KUA) pada tahun 2024

KODE	KECAMATAN	KUA
0.10	Na IX-X	1
0.20	Marbau	1
0.30	Aek Kuo	1
0.40	Aek Natas	1
0.50	Kualuh Selatan	1
0.60	Kualuh Hilir	1
0.70	Kualuh Hulu	1
0.80	Kualuh Leidong	1
<b>TOTAL</b>		<b>8</b>

Sumber Data: Seksi Bimas Islam - Kantor Kementerian Agama Kabupaten Labuhanbatu Utara

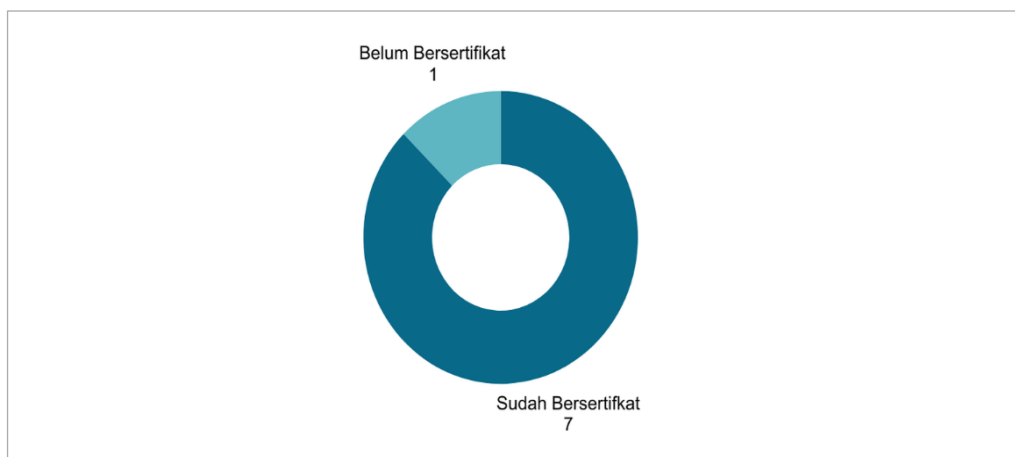
### 3.5. KUA BERDASARKAN STATUS TANAH PADA TAHUN 2024

Dari total 8 KUA yang tersebar di seluruh kecamatan, terdapat 7 KUA yang sudah memiliki sertifikat tanah, sedangkan 1 KUA lainnya belum bersertifikat. KUA yang belum bersertifikat tersebut berada di Kecamatan Kualuh Hilir. Secara umum, data ini menunjukkan bahwa KUA di Kabupaten Labuhanbatu Utara telah memiliki kejelasan status kepemilikan tanah yang mencerminkan upaya tertib administrasi dan kepastian hukum terhadap aset negara di lingkungan Kementerian Agama.

**Tabel 3.5.** Jumlah KUA berdasarkan status tanah pada tahun 2024

KODE	KECAMATAN	KLASIFIKASI STATUS TANAH		TOTAL
		SUDAH BERSERTIFIKAT	BELUM BERSERTIFIKAT	
0.10	Na IX-X	1	0	1
0.20	Marbau	1	0	1
0.30	Aek Kuo	1	0	1
0.40	Aek Natas	1	0	1
0.50	Kualuh Selatan	1	0	1
0.60	Kualuh Hilir	0	1	1
0.70	Kualuh Hulu	1	0	1
0.80	Kualuh Leidong	1	0	1
<b>TOTAL</b>		<b>7</b>	<b>1</b>	<b>8</b>

**Sumber Data:** Seksi Bimas Islam - Kantor Kementerian Agama Kabupaten Labuhanbatu Utara



**Grafik 3.4.** Jumlah KUA berdasarkan status tanah pada tahun 2024

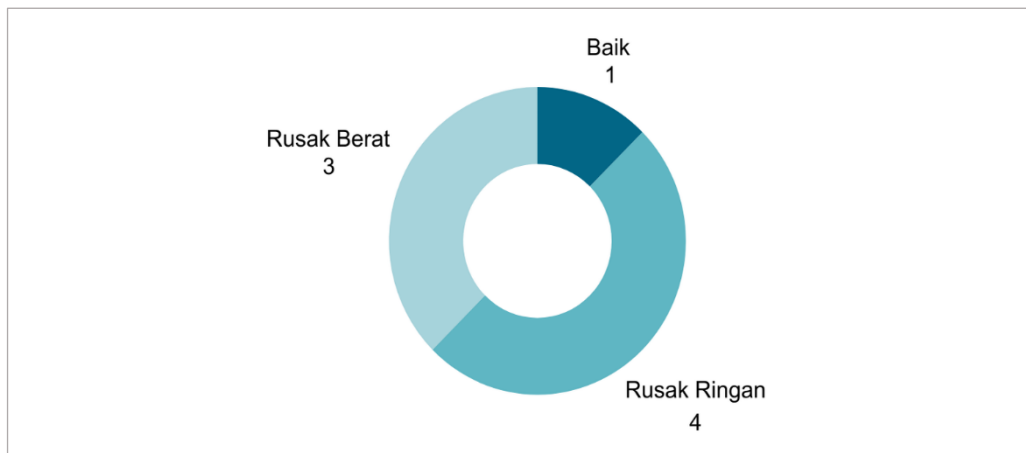
### 3.6. KUA MENURUT KONDISI BANGUNAN PADA TAHUN 2024

Dari total 8 KUA yang tersebar di seluruh kecamatan, hanya 1 KUA yang berada dalam kondisi baik, yaitu KUA Kecamatan Aek Natas. Sementara itu, 4 KUA tercatat dalam kondisi rusak ringan, dan 3 KUA dalam kategori rusak berat. Ini menunjukkan sebagian besar infrastruktur KUA di Kabupaten Labuhanbatu Utara belum dalam keadaan ideal untuk mendukung pelayanan administrasi dan perlu adanya perhatian lebih dalam aspek rehabilitasi dan pemeliharaan agar dapat mendukung optimalisasi pelayanan keagamaan di tingkat kecamatan.

**Tabel 3. 6.** Jumlah KUA berdasarkan kondisi bangunan pada tahun 2024

KODE	KECAMATAN	KONDISI BANGUNAN		
		BAIK	RUSAK RINGAN	RUSAK BERAT
0.10	Na IX-X	0	1	0
0.20	Marbau	0	1	0
0.30	Aek Kuo	0	1	0
0.40	Aek Natas	1	0	0
0.50	Kualuh Selatan	0	1	0
0.60	Kualuh Hilir	0	0	1
0.70	Kualuh Hulu	0	0	1
0.80	Kualuh Leidong	0	0	1
<b>TOTAL</b>		<b>1</b>	<b>4</b>	<b>3</b>

**Sumber Data:** Seksi Bimas Islam - Kantor Kementerian Agama Kabupaten Labuhanbatu Utara



**Grafik 3.5.** Jumlah KUA berdasarkan kondisi bangunan pada tahun 2024

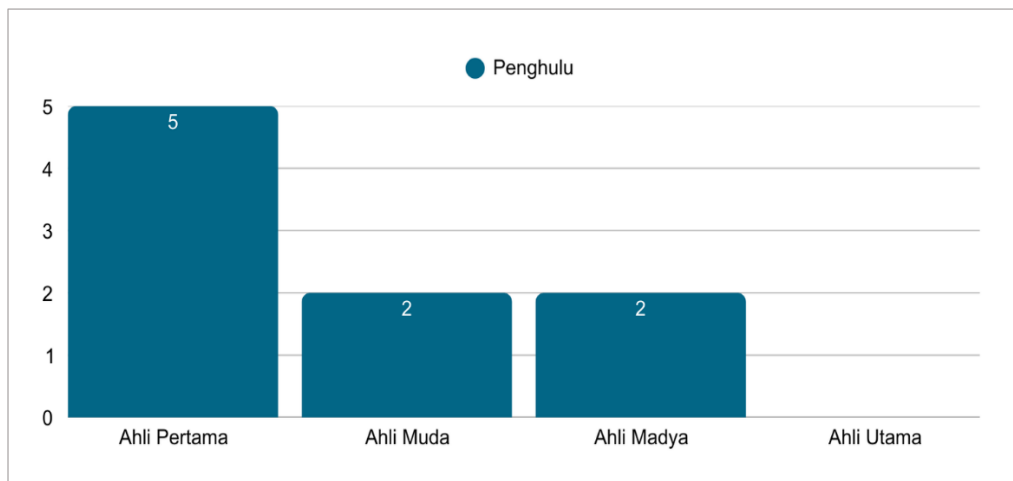
### 3.7. PENGHULU BERDASARKAN JABATAN PADA TAHUN 2024

Jumlah penghulu di Kabupaten Labuhanbatu Utara tercatat sebanyak 9 orang yang tersebar di delapan kecamatan. Dari total jumlah tersebut, penghulu dengan jabatan Ahli Pertama merupakan yang terbanyak, yakni sebanyak 6 orang. Menariknya, hingga tahun 2025 belum terdapat penghulu pada jabatan Ahli Utama. Kondisi ini menjadi perhatian dalam hal pembinaan dan peningkatan kompetensi penghulu agar jenjang karier tertinggi dapat tercapai di masa mendatang.

**Tabel 3.7.** Jumlah penghulu berdasarkan jabatan

KODE	KECAMATAN	JABATAN PENGHULU				JUMLAH
		AHLI PERTAMA	AHLI MUDA	AHLI MADYA	AHLI UTAMA	
0.10	Na IX-X	0	0	1	0	1
0.20	Marbau	0	0	1	0	1
0.30	Aek Kuo	1	0	0	0	1
0.40	Aek Natas	1	0	0	0	1
0.50	Kualuh Selatan	1	1	0	0	2
0.60	Kualuh Hilir	1	0	0	0	1
0.70	Kualuh Hulu	1	1	0	0	2
0.80	Kualuh Leidong	0	0	0	0	1
<b>TOTAL</b>		<b>5</b>	<b>2</b>	<b>2</b>	<b>0</b>	<b>10</b>

**Sumber Data:** Seksi Bimas Islam - Kantor Kementerian Agama Kabupaten Labuhanbatu Utara



**Grafik 3.6.** Jumlah penghulu berdasarkan jabatan

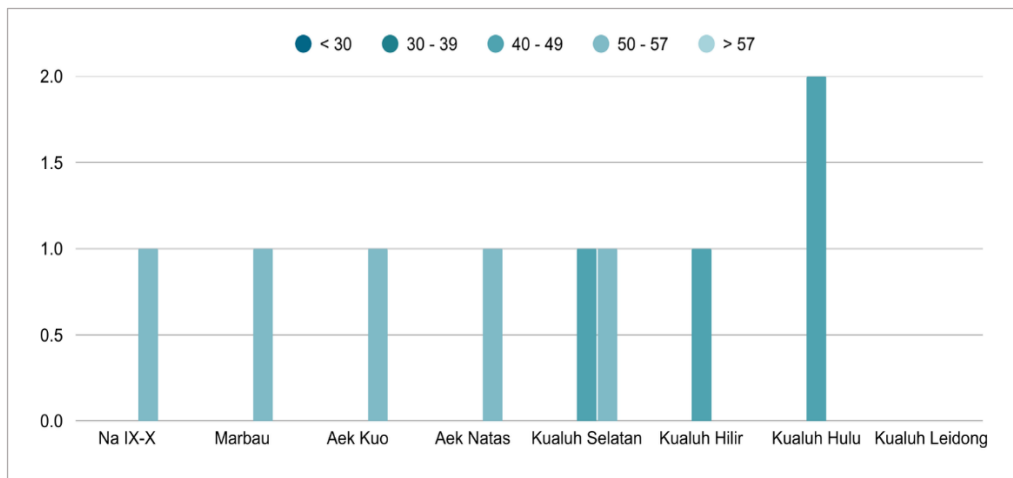
### 3.8. PENGHULU BERDASARKAN KELOMPOK USIA PADA TAHUN 2024

Jumlah penghulu di Kabupaten Labuhanbatu Utara sebanyak 10 orang yang tersebar di delapan kecamatan. Sebagian besar penghulu berada pada kelompok usia 50–57 tahun sebanyak 5 orang, dan kelompok usia 40–49 tahun sebanyak 4 orang. Tidak terdapat penghulu yang berusia <30 tahun, 30 - 39 tahun maupun >57 tahun. Kondisi ini menunjukkan bahwa para penghulu di Kabupaten Labuhanbatu Utara didominasi oleh kelompok usia yang memiliki pengalaman kerja cukup panjang dalam menjalankan tugas dan fungsi kepenghuluan.

**Tabel 3.8.** Jumlah penghulu berdasarkan kelompok usia

KODE	KECAMATAN	KELOMPOK USIA					JUMLAH
		< 30	30 - 39	40 - 49	50 - 57	> 57	
0.10	Na IX-X	0	0	0	1	0	1
0.20	Marbau	0	0	0	1	0	1
0.30	Aek Kuo	0	0	0	1	0	1
0.40	Aek Natas	0	0	0	1	0	1
0.50	Kualuh Selatan	0	0	1	1	0	2
0.60	Kualuh Hilir	0	0	1	0	0	1
0.70	Kualuh Hulu	0	0	2	0	0	2
0.80	Kualuh Leidong	0	0	0	0	0	0
<b>TOTAL</b>		<b>0</b>	<b>0</b>	<b>4</b>	<b>5</b>	<b>0</b>	<b>9</b>

**Sumber Data:** Seksi Bimas Islam - Kantor Kementerian Agama Kabupaten Labuhanbatu Utara



**Grafik 3.7.** Jumlah penghulu berdasarkan kelompok usia

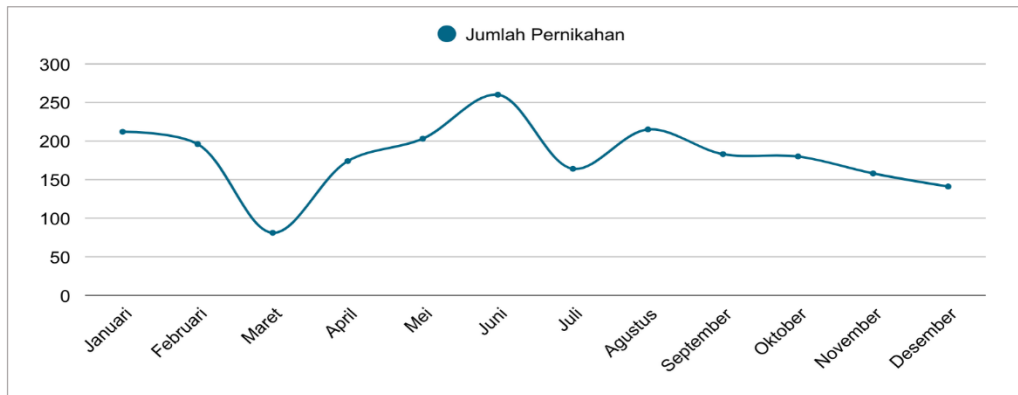
### 3.9. JUMLAH PERISTIWA NIKAH MENURUT BULAN PADA TAHUN 2024

Pada awal tahun, jumlah pernikahan berada pada angka yang relatif tinggi dan sedikit menurun pada Februari. Penurunan paling drastis tampak pada bulan Maret. Setelah itu, jumlahnya kembali mengalami pemulihan pada April dan terus meningkat hingga mencapai puncaknya pada bulan Juni. Memasuki bulan Juli, angka pernikahan kembali menurun cukup signifikan. Agustus kembali menunjukkan kenaikan yang mencolok. Pernikahan turun bertahap dari September hingga Desember yang menunjukkan kecenderungan masyarakat untuk mengurangi pelaksanaan hajatan besar menjelang liburan akhir tahun.

**Tabel 3.9.** Jumlah peristiwa menurut bulan tahun 2024

NO	BULAN	JUMLAH PERNIKAHAN
1	Januari	212
2	Februari	196
3	Maret	81
4	April	174
5	Mei	203
6	Juni	260
7	Juli	164
8	Agustus	215
9	September	183
10	Oktober	180
11	November	158
12	Desember	141
<b>TOTAL</b>		<b>2167</b>

**Sumber Data:** Seksi Bimas Islam - Kantor Kementerian Agama Kabupaten Labuhanbatu Utara



**Grafik 3.8.** Jumlah peristiwa nikah menurut bulan tahun 2024

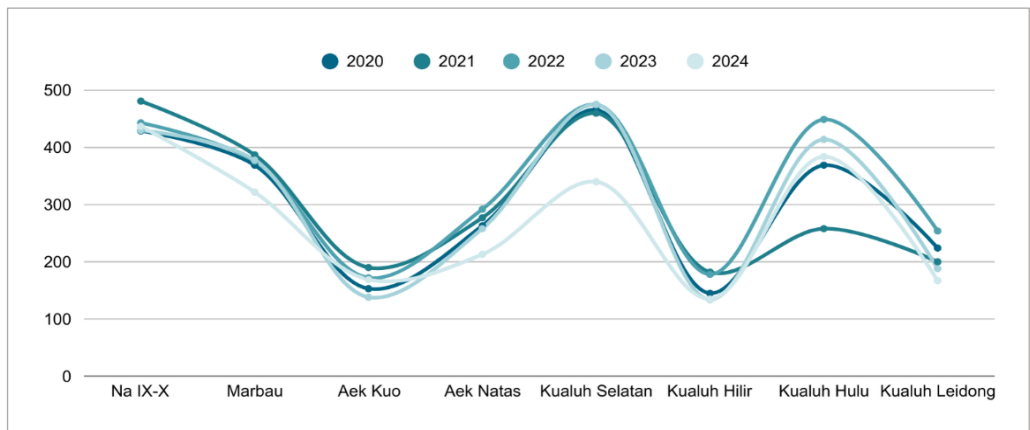
### 3.10. JUMLAH SURAT NIKAH YANG DIKELUARKAN TAHUN 2020-2024

Secara umum, terlihat angka penerbitan surat nikah mengalami fluktuasi setiap tahunnya, baik pada level kabupaten maupun di masing-masing kecamatan. Total surat nikah di seluruh kecamatan tercatat sebanyak 2.418 pada tahun 2020, kemudian meningkat pada 2021, dan naik signifikan pada 2022. Namun, dua tahun berikutnya menunjukkan penurunan bertahap. Secara keseluruhan, data ini menunjukkan dinamika pernikahan di Labuhanbatu Utara bersifat fluktuatif dengan puncak aktivitas pada tahun 2022, diikuti penurunan bertahap hingga 2024.

**Tabel 3.10.** Jumlah surat nikah yang dikeluarkan tahun 2020-2025

KODE	KECAMATAN	TAHUN				
		2020	2021	2022	2023	2024
0.10	Na IX-X	429	481	443	430	437
0.20	Marbau	369	387	376	378	322
0.30	Aek Kuo	153	190	172	138	169
0.40	Aek Natas	263	277	292	258	213
0.50	Kualuh Selatan	466	460	475	475	340
0.60	Kualuh Hilir	145	182	178	134	135
0.70	Kualuh Hulu	369	258	449	414	384
0.80	Kualuh Leidong	224	200	254	188	167
<b>Total</b>		<b>2418</b>	<b>2435</b>	<b>2639</b>	<b>2415</b>	<b>2167</b>

**Sumber Data:** Seksi Bimas Islam - Kantor Kementerian Agama Kabupaten Labuhanbatu Utara



**Grafik 3.9.** Jumlah surat nikah yang dikeluarkan tahun 2020-2024

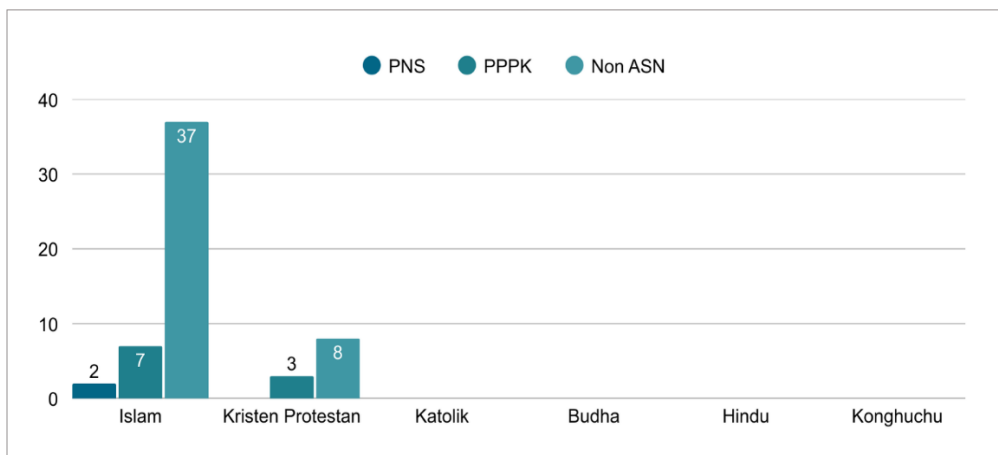
### 3.11. PENYULUH BERDASARKAN AGAMA DAN STATUS KEPEGAWAIAN TAHUN 2024

Jumlah penyuluh agama di Kabupaten Labuhanbatu Utara sebanyak 57 orang, terdiri dari 2 PNS, 10 PPPK, dan 45 Non ASN. Penyuluh agama Islam mendominasi dengan 46 orang, sementara Kristen Protestan berjumlah 11 orang, dan agama lainnya belum memiliki penyuluh. Berdasarkan status kepegawaian, penyuluh Non ASN masih menjadi mayoritas, menunjukkan bahwa kegiatan penyuluhan bergantung pada tenaga honorer. Penyuluh PPPK berjumlah 10 orang, sedangkan PNS hanya 2 orang.

**Tabel 3. 11.** Jumlah penyuluh berdasarkan agama dan status kepegawaian tahun 2024

NO	AGAMA	STATUS KEPEGAWAIAN			TOTAL
		PNS	PPPK	NON ASN	
1	Islam	2	7	37	46
2	Kristen Protestan	0	3	8	11
3	Katolik	0	0	0	0
4	Budha	0	0	0	0
5	Hindu	0	0	0	0
6	Konghuchu	0	0	0	0
<b>JUMLAH</b>		<b>2</b>	<b>10</b>	<b>45</b>	<b>57</b>

**Sumber Data:** Kantor Kementerian Agama Kabupaten Labuhanbatu Utara



**Grafik 3.10.** Jumlah penyuluh berdasarkan agama dan status kepegawaian

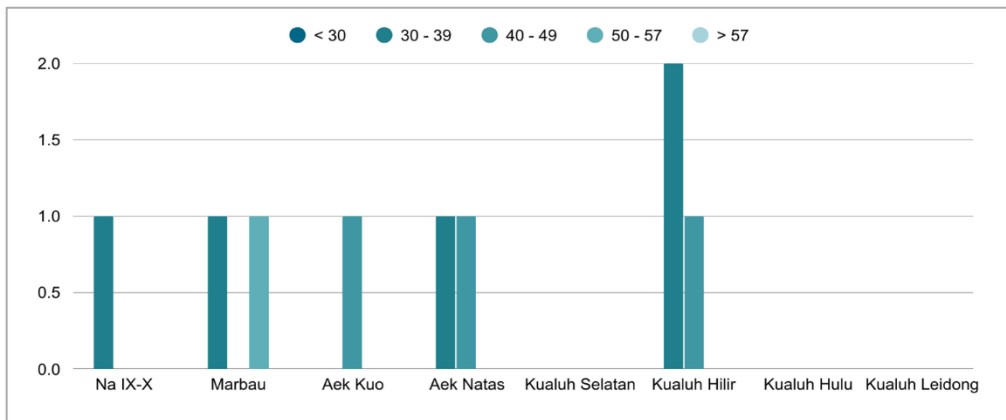
### 3.12. PENYULUH AGAMA ISLAM ASN BERDASARKAN USIA TAHUN 2024

Distribusi penyuluh agama Islam yang berstatus ASN berdasarkan usia menunjukkan bahwa komposisi penyuluh di Kabupaten Labuhanbatu Utara masih didominasi kelompok 30–39 tahun (5 ASN) dan 40–49 tahun (3 ASN). Selain itu, terdapat 1 ASN pada kelompok usia 50–57 tahun, sedangkan tidak ada penyuluh ASN pada kelompok usia <30 maupun >57. Ketiadaan penyuluh ASN usia muda ini menunjukkan belum adanya regenerasi ASN penyuluh, meskipun secara keseluruhan struktur usia penyuluh ASN berada pada kategori yang cukup ideal.

**Tabel 3.12.** Jumlah penyuluh agama islam ASN berdasarkan usia

Kode	Kecamatan	Kelompok Usia					Jumlah
		< 30	30 - 39	40 - 49	50 - 57	> 57	
0.10	Na IX-X	0	1	0	0	0	1
0.20	Marbau	0	1	0	1	0	2
0.30	Aek Kuo	0	0	1	0	0	1
0.40	Aek Natas	0	1	1	0	0	2
0.50	Kualuh Selatan	0	0	0	0	0	0
0.60	Kualuh Hilir	0	2	1	0	0	3
0.70	Kualuh Hulu	0	0	0	0	0	0
0.80	Kualuh Leidong	0	0	0	0	0	0
<b>Total</b>		<b>0</b>	<b>5</b>	<b>3</b>	<b>1</b>	<b>0</b>	<b>9</b>

**Sumber Data:** Seksi Bimas Islam - Kantor Kementerian Agama Kabupaten Labuhanbatu Utara



**Grafik 3.11.** Jumlah penyuluh agama islam ASN berdasarkan usia

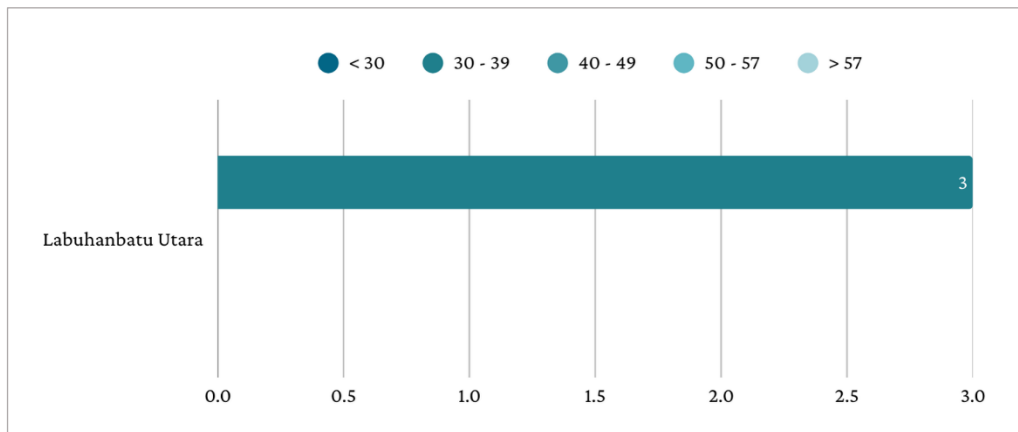
### 3.13. PENYULUH AGAMA KRISTEN ASN BERDASARKAN USIA TAHUN 2024

Penyuluh agama Kristen yang berstatus ASN di Kabupaten Labuhanbatu Utara seluruhnya berjumlah 3 orang, dan ketiganya berada pada kelompok usia 30–39 tahun. Kondisi ini menandakan bahwa penyuluh agama Kristen ASN sedang berada pada fase usia produktif yang relatif stabil, dengan rentang usia yang panjang untuk melanjutkan pembinaan keagamaan.

**Tabel 3.13.** Jumlah penyuluh agama kristen ASN berdasarkan usia tahun 2024

KODE	KECAMATAN	KELOMPOK USIA					JUMLAH
		< 30	30 - 39	40 - 49	50 - 57	> 57	
0.23	Labuhanbatu Utara	0	3	0	0	0	3
TOTAL		0	3	0	0	0	3

**Sumber Data:** Penyelenggara Kristen - Kantor Kementerian Agama Kabupaten Labuhanbatu Utara



**Grafik 3.12.** Jumlah penyuluh agama kristen ASN berdasarkan usia tahun 2024

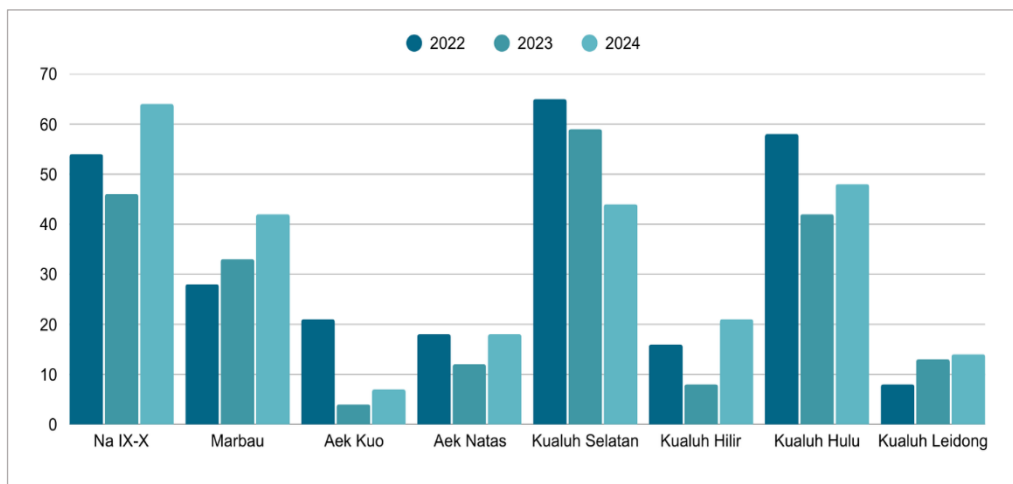
### 3.14. PENDAFTAR HAJI TAHUN 2022-2024

Jumlah pendaftar haji di Kabupaten Labuhanbatu Utara mengalami fluktuasi yang cukup signifikan selama periode 2022 hingga 2024. Pada tahun 2022 jumlah pendaftar mencapai 268 orang, kemudian menurun pada tahun 2023, sebelum kembali meningkat pada tahun 2024. Kondisi ini menggambarkan adanya dinamika minat masyarakat dalam mendaftar haji yang tidak selalu stabil setiap tahunnya.

**Tabel 3.14.** Jumlah pendaftar haji tahun 2022 - 2024

KODE	KECAMATAN	TAHUN		
		2022	2023	2024
0.10	Na IX-X	54	46	64
0.20	Marbau	28	33	42
0.30	Aek Kuo	21	4	7
0.40	Aek Natas	18	12	18
0.50	Kualuh Selatan	65	59	44
0.60	Kualuh Hilir	16	8	21
0.70	Kualuh Hulu	58	42	48
0.80	Kualuh Leidong	8	13	14
<b>TOTAL</b>		<b>268</b>	<b>217</b>	<b>258</b>

**Sumber Data:** Seksi PHU - Kantor Kementerian Agama Kabupaten Labuhanbatu Utara



**Grafik 3.13.** Jumlah pendaftar haji tahun 2022 - 2024

### 3.15. PENDAFTAR HAJI MENURUT BULAN TAHUN 2022-2024

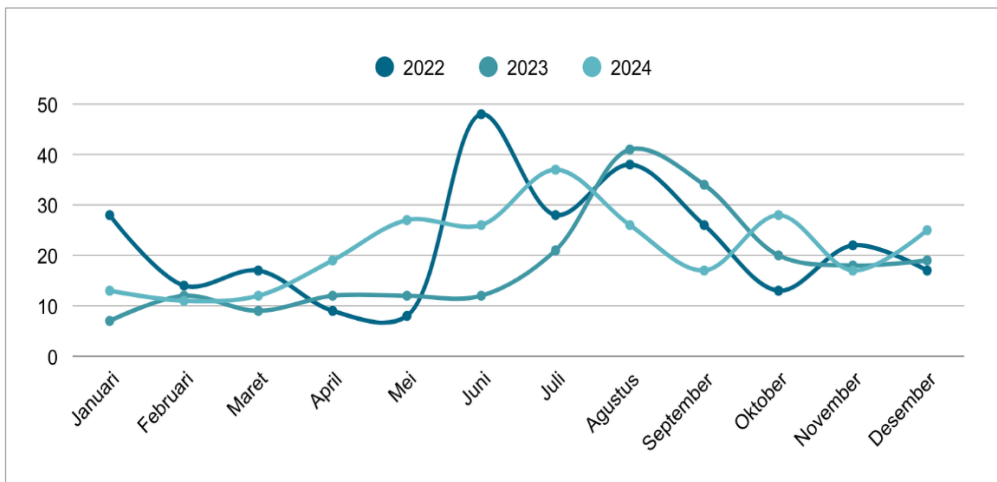
Jumlah pendaftar haji pada periode 2022–2024 menunjukkan pola yang berfluktuasi pada setiap bulan. Tahun 2022 mencatat puncak pendaftaran pada bulan Juni, Juli, dan Agustus, sementara bulan lainnya berada pada tingkat pendaftaran yang lebih rendah. Pada tahun 2023, puncak pendaftaran bergeser ke bulan Agustus dan September dengan peningkatan yang lebih jelas dibandingkan bulan sebelumnya. Pada tahun 2024, pola pendaftaran tampak lebih

stabil dengan peningkatan yang relatif merata di beberapa bulan. Bulan Juli tercatat sebagai periode dengan pendaftar tertinggi, disusul oleh Oktober dan Mei yang juga menunjukkan angka cukup signifikan.

**Tabel 3.15.** Jumlah pendaftar haji menurut bulan tahun 2022 - 2024

NO	BULAN	TAHUN		
		2022	2023	2024
1	Januari	28	7	13
2	Februari	14	12	11
3	Maret	17	9	12
4	April	9	12	19
5	Mei	8	12	27
6	Juni	48	12	26
7	Juli	28	21	37
8	Agustus	38	41	26
9	September	26	34	17
10	Oktober	13	20	28
11	November	22	18	17
12	Desember	17	19	25
<b>TOTAL</b>		<b>268</b>	<b>217</b>	<b>258</b>

**Sumber Data:** Seksi PHU - Kantor Kementerian Agama Kabupaten Labuhanbatu Utara



**Grafik 3.14.** Jumlah pendaftar haji menurut bulan tahun 2022 - 2024

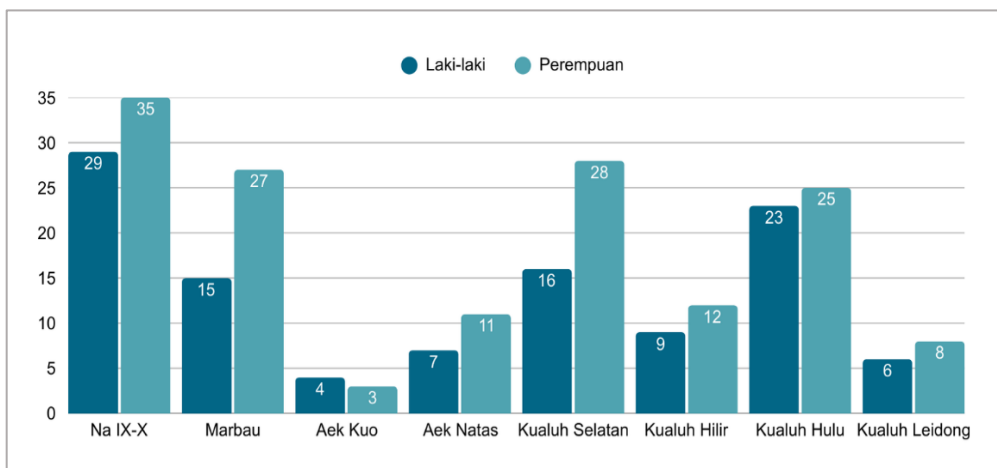
### 3.16. PENDAFTAR JEMAAH HAJI BERDASARKAN JENIS KELAMIN TAHUN 2024

Pendaftar haji menurut jenis kelamin menunjukkan bahwa jamaah perempuan masih mendominasi dibandingkan jamaah laki-laki. Total 258 calon jamaah haji yang tercatat, sebanyak 149 orang merupakan perempuan, sedangkan 109 orang adalah laki-laki. Dominasi jamaah perempuan dalam daftar antrean juga menunjukkan meningkatnya minat dan kesiapan perempuan untuk melaksanakan ibadah haji.

**Tabel 3.16.** Jumlah antrean keberangkatan haji menurut jenis kelamin

KODE	KECAMATAN	JENIS KELAMIN		JUMLAH
		LAKI-LAKI	PEREMPUAN	
0.10	Na IX-X	29	35	64
0.20	Marbau	15	27	42
0.30	Aek Kuo	4	3	7
0.40	Aek Natas	7	11	18
0.50	Kualuh Selatan	16	28	44
0.60	Kualuh Hilir	9	12	21
0.70	Kualuh Hulu	23	25	48
0.80	Kualuh Leidong	6	8	14
<b>TOTAL</b>		<b>109</b>	<b>149</b>	<b>258</b>

**Sumber Data:** Seksi PHU - Kantor Kementerian Agama Kabupaten Labuhanbatu Utara



**Grafik 3.15.** Jumlah antrean keberangkatan haji menurut jenis kelamin

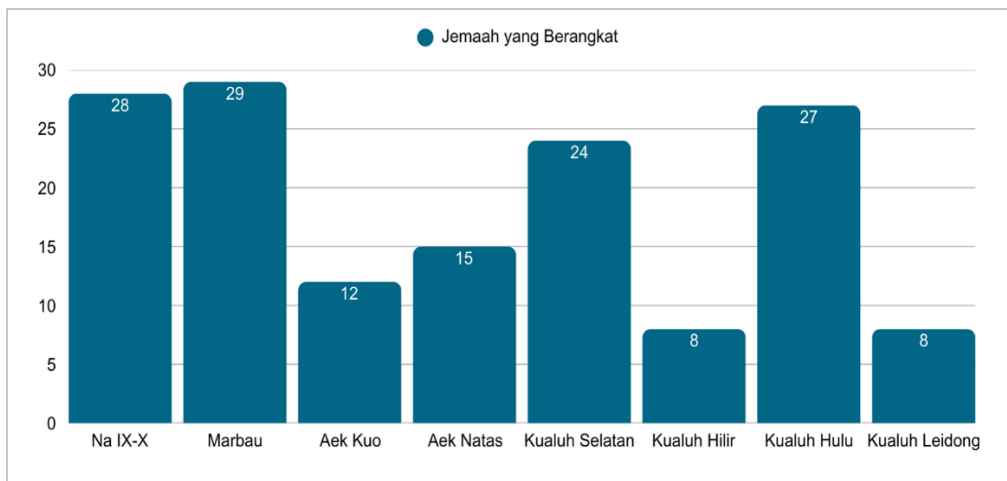
### 3.17. JEMAAH HAJI YANG TELAH BERANGKAT TAHUN 2025

Jumlah jemaah haji Kabupaten Labuhanbatu Utara yang telah berangkat pada tahun 2024 tercatat sebanyak 151 orang yang tersebar di delapan kecamatan. Marbau menjadi kecamatan dengan jumlah keberangkatan tertinggi, diikuti oleh Na IX-X. Kualuh Hulu juga memberikan kontribusi signifikan. Keberangkatan dari kecamatan-kecamatan lain seperti Kualuh Selatan, Aek Natas, dan Aek Kuo berada pada kategori menengah, sehingga mencerminkan distribusi yang tidak terlalu timpang antar wilayah.

**Tabel 3. 17.** Jumlah jemaah haji yang telah berangkat tahun 2025

KODE	KECAMATAN	JUMLAH
0.10	Na IX-X	28
0.20	Marbau	29
0.30	Aek Kuo	12
0.40	Aek Natas	15
0.50	Kualuh Selatan	24
0.60	Kualuh Hilir	8
0.70	Kualuh Hulu	27
0.80	Kualuh Leidong	8
<b>TOTAL</b>		<b>151</b>

**Sumber Data:** Seksi PHU - Kantor Kementerian Agama Kabupaten Labuhanbatu Utara



**Grafik 3.16.** Jumlah jemaah haji yang telah berangkat tahun 2024

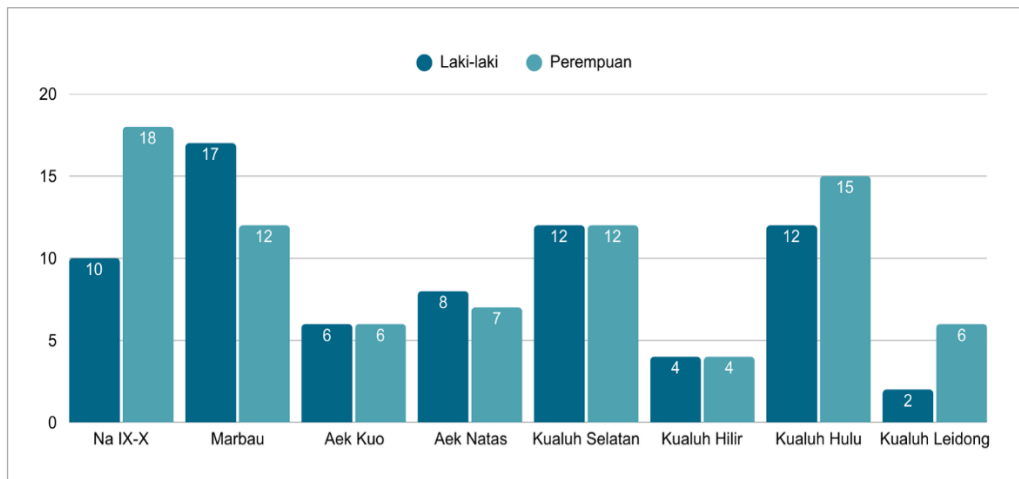
### 3.18. JEMAAH HAJI YANG TELAH BERANGKAT BERDASARKAN JENIS KELAMIN TAHUN 2025

Jumlah jemaah haji dari Kabupaten Labuhanbatu Utara pada tahun 2025 mencapai 151 orang, dengan komposisi 71 laki-laki dan 80 perempuan. Secara umum, terlihat bahwa perempuan sedikit lebih banyak berangkat dibanding laki-laki. Hal ini menunjukkan partisipasi perempuan dalam ibadah haji relatif besar, sekaligus memperlihatkan distribusi jemaah yang tidak merata antar kecamatan, dipengaruhi oleh jumlah penduduk dan tingkat pendaftaran haji di setiap wilayah.

**Tabel 3.18.** Jumlah jemaah haji yang telah berangkat berdasarkan jenis kelamin tahun

KODE	KECAMATAN	JENIS KELAMIN		JUMLAH
		LAKI-LAKI	PEREMPUAN	
0.10	Na IX-X	10	18	28
0.20	Marbau	17	12	29
0.30	Aek Kuo	6	6	12
0.40	Aek Natas	8	7	15
0.50	Kualuh Selatan	12	12	24
0.60	Kualuh Hilir	4	4	8
0.70	Kualuh Hulu	12	15	27
0.80	Kualuh Leidong	2	6	8
<b>TOTAL</b>		<b>71</b>	<b>80</b>	<b>151</b>

**Sumber Data:** Seksi PHU - Kantor Kementerian Agama Kabupaten Labuhanbatu Utara



**Grafik 3.17.** Jumlah jemaah haji yang telah berangkat berdasarkan jenis kelamin tahun 2025

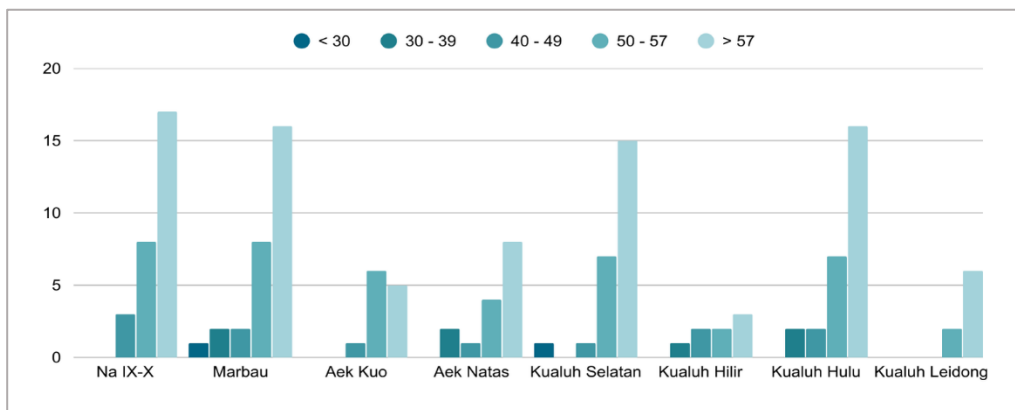
### 3.19. JEMAAH HAJI YANG TELAH BERANGKAT BERDASARKAN KELOMPOK USIA TAHUN 2025

Mayoritas jemaah haji Kabupaten Labuhanbatu Utara pada tahun 2025 didominasi oleh kelompok usia di atas 50 tahun, terutama usia >57 tahun yang mencapai 86 orang, serta usia 50–57 tahun dengan 44 orang. Jumlah ini jauh lebih besar dibanding kelompok usia muda, seperti usia <30 tahun yang hanya berjumlah 2 orang, dan usia 30–39 tahun sebanyak 7 orang. Kondisi ini menunjukkan bahwa sebagian besar masyarakat baru dapat berangkat haji ketika telah memasuki usia lanjut.

**Tabel 3.19.** Jumlah jemaah haji yang telah berangkat berdasarkan kelompok usia tahun 2025

KODE	KECAMATAN	KELOMPOK USIA					JUMLAH
		< 30	30 - 39	40 - 49	50 - 57	> 57	
0.10	Na IX-X	0	0	3	8	17	28
0.20	Marbau	1	2	2	8	16	29
0.30	Aek Kuo	0	0	1	6	5	12
0.40	Aek Natas	0	2	1	4	8	15
0.50	Kualuh Selatan	1	0	1	7	15	24
0.60	Kualuh Hilir	0	1	2	2	3	8
0.70	Kualuh Hulu	0	2	2	7	16	27
0.80	Kualuh Leidong	0	0	0	2	6	8
<b>TOTAL</b>		<b>2</b>	<b>7</b>	<b>12</b>	<b>44</b>	<b>86</b>	<b>151</b>

**Sumber Data:** Seksi PHU - Kantor Kementerian Agama Kabupaten Labuhanbatu Utara



**Grafik 3.18.** Jumlah jemaah haji yang telah berangkat berdasarkan kelompok usia tahun 2025

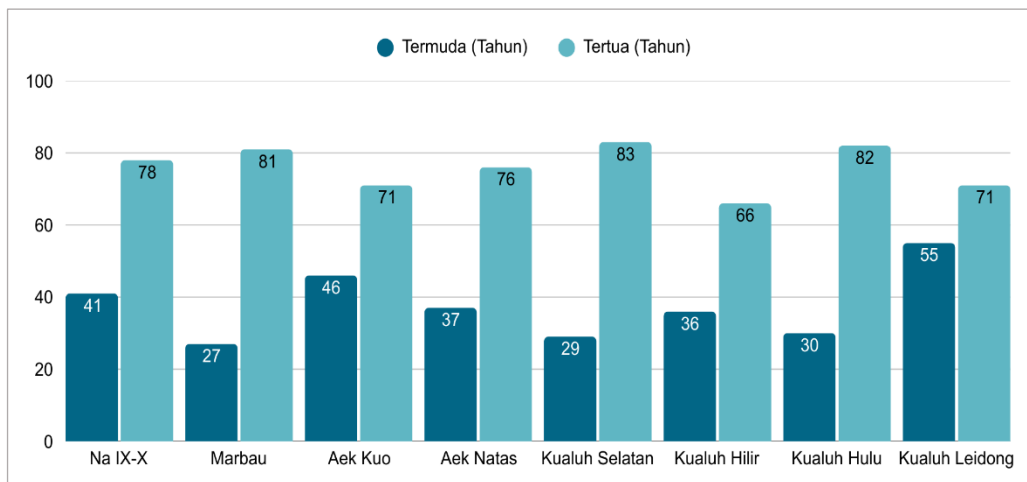
### 3.20. JEMAAH HAJI YANG BERDASARKAN USIA TERMUDA DAN TERTUA TAHUN 2025

Rentang usia jemaah haji di Kabupaten Labuhanbatu Utara pada tahun 2025 sangat beragam, mulai dari usia termuda 27 tahun hingga usia tertua 83 tahun. Setiap kecamatan memiliki komposisi usia yang berbeda, namun secara keseluruhan terlihat bahwa kelompok usia tertua mendominasi keberangkatan. Fakta ini menunjukkan bahwa banyak jemaah yang baru dapat berangkat haji di usia sangat lanjut, kemungkinan besar karena waktu tunggu yang panjang.

**Tabel 3.20.** Perbandingan usia termuda dan tertua jemaah haji tahun 2025

KODE	KECAMATAN	USIA	
		TERMUDA (TAHUN)	TERTUA (TAHUN)
0.10	Na IX-X	41	78
0.20	Marbau	27	81
0.30	Aek Kuo	46	71
0.40	Aek Natas	37	76
0.50	Kualuh Selatan	29	83
0.60	Kualuh Hilir	36	66
0.70	Kualuh Hulu	30	82
0.80	Kualuh Leidong	55	71

**Sumber Data:** Seksi PHU - Kantor Kementerian Agama Kabupaten Labuhanbatu Utara



**Grafik 3.19.** Perbandingan usia termuda dan tertua jemaah haji tahun 2025

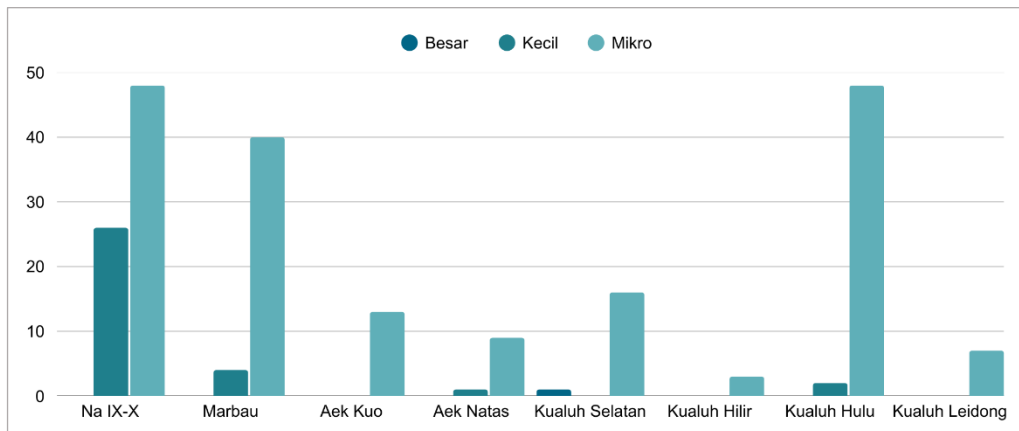
### 3.21. PENDAFTAR SERTIFIKAT HALAL BERDASARKAN SKALA USAHA TAHUN 2024

Data pendaftar sertifikat halal berdasarkan skala usaha tahun 2025 menunjukkan bahwa usaha mikro merupakan kelompok yang paling dominan, dengan total 184 pendaftar dari keseluruhan 218 usaha. Hampir seluruh kecamatan memiliki pola yang sama, di mana jumlah usaha mikro jauh lebih tinggi dibanding usaha kecil dan besar. Sementara itu, usaha berskala kecil tercatat sebanyak 33 pendaftar, dengan distribusi yang bervariasi namun tetap jauh lebih rendah dibanding usaha mikro. Usaha besar hanya tercatat 1 pendaftar.

**Tabel 3.21.** Jumlah pendaftar sertifikat halal berdasarkan skala usaha

KODE	KECAMATAN	SKALA USAHA			JUMLAH
		BESAR	KECIL	MIKRO	
0.10	Na IX-X	0	26	48	74
0.20	Marbau	0	4	40	44
0.30	Aek Kuo	0	0	13	13
0.40	Aek Natas	0	1	9	10
0.50	Kualuh Selatan	1	0	16	17
0.60	Kualuh Hilir	0	0	3	3
0.70	Kualuh Hulu	0	2	48	50
0.80	Kualuh Leidong	0	0	7	7
<b>TOTAL</b>		<b>1</b>	<b>33</b>	<b>184</b>	<b>218</b>

**Sumber Data:** PJPH - Kantor Kemenag Kabupaten Labuhanbatu Utara



**Grafik 3.20.** Jumlah pendaftar sertifikat halal berdasarkan skala usaha

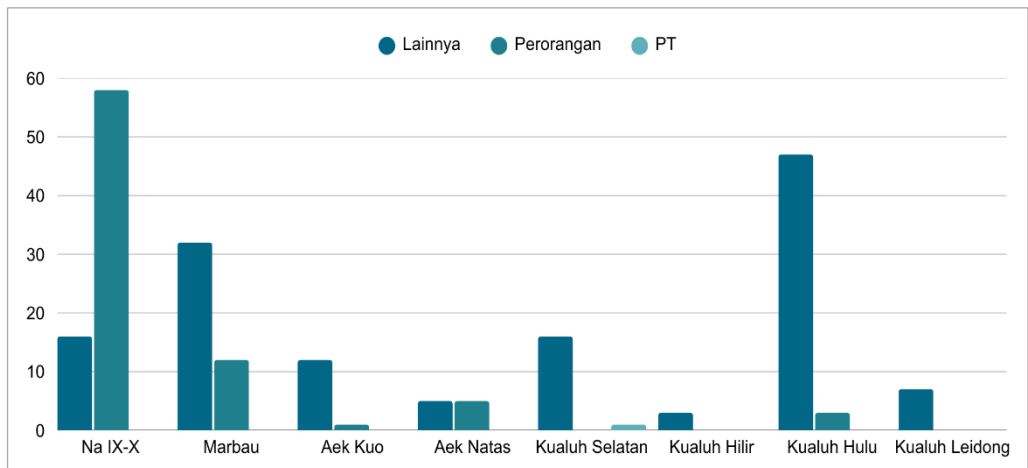
### 3.22. PENDAFTAR SERTIFIKAT HALAL BERDASARKAN JENIS USAHA TAHUN 2024

Jumlah pendaftar sertifikat halal di Kabupaten Labuhanbatu Utara menunjukkan variasi yang cukup signifikan antar kecamatan. Dari keseluruhan 218 pendaftar, sebagian besar berasal dari kelompok usaha kategori “Lainnya” sebanyak 138 pendaftar dan Perorangan sebanyak 79 pendaftar, sementara kategori PT tercatat sangat sedikit.

**Tabel 3.22.** Jumlah pendaftar sertifikat halal berdasarkan jenis usaha

KODE	KECAMATAN	JENIS USAHA			JUMLAH
		LAINNYA	PERORANGAN	PT	
0.10	Na IX-X	16	58	0	74
0.20	Marbau	32	12	0	44
0.30	Aek Kuo	12	1	0	13
0.40	Aek Natas	5	5	0	10
0.50	Kualuh Selatan	16	0	1	17
0.60	Kualuh Hilir	3	0	0	3
0.70	Kualuh Hulu	47	3	0	50
0.80	Kualuh Leidong	7	0	0	7
<b>TOTAL</b>		<b>138</b>	<b>79</b>	<b>1</b>	<b>218</b>

**Sumber Data:** PJPH - Kantor Kemenag Kabupaten Labuhanbatu Utara



**Grafik 3.21.** Jumlah pendaftar sertifikat halal berdasarkan jenis usaha

### 3.23. PENDAFTAR SERTIFIKAT HALAL BERDASARKAN JENIS PRODUK TAHUN 2024

Kategori JP01, JP07, dan JP09 merupakan jenis produk yang paling banyak diajukan, menunjukkan bahwa produk olahan pangan dan makanan siap saji menjadi jenis usaha yang paling dominan. Sebaliknya, kategori seperti JP03, JP04, JP11, dan JP12 memiliki jumlah pendaftar yang lebih sedikit dan tersebar tipis di beberapa kecamatan (***kode jenis produk dilihat pada daftar singkatan***).

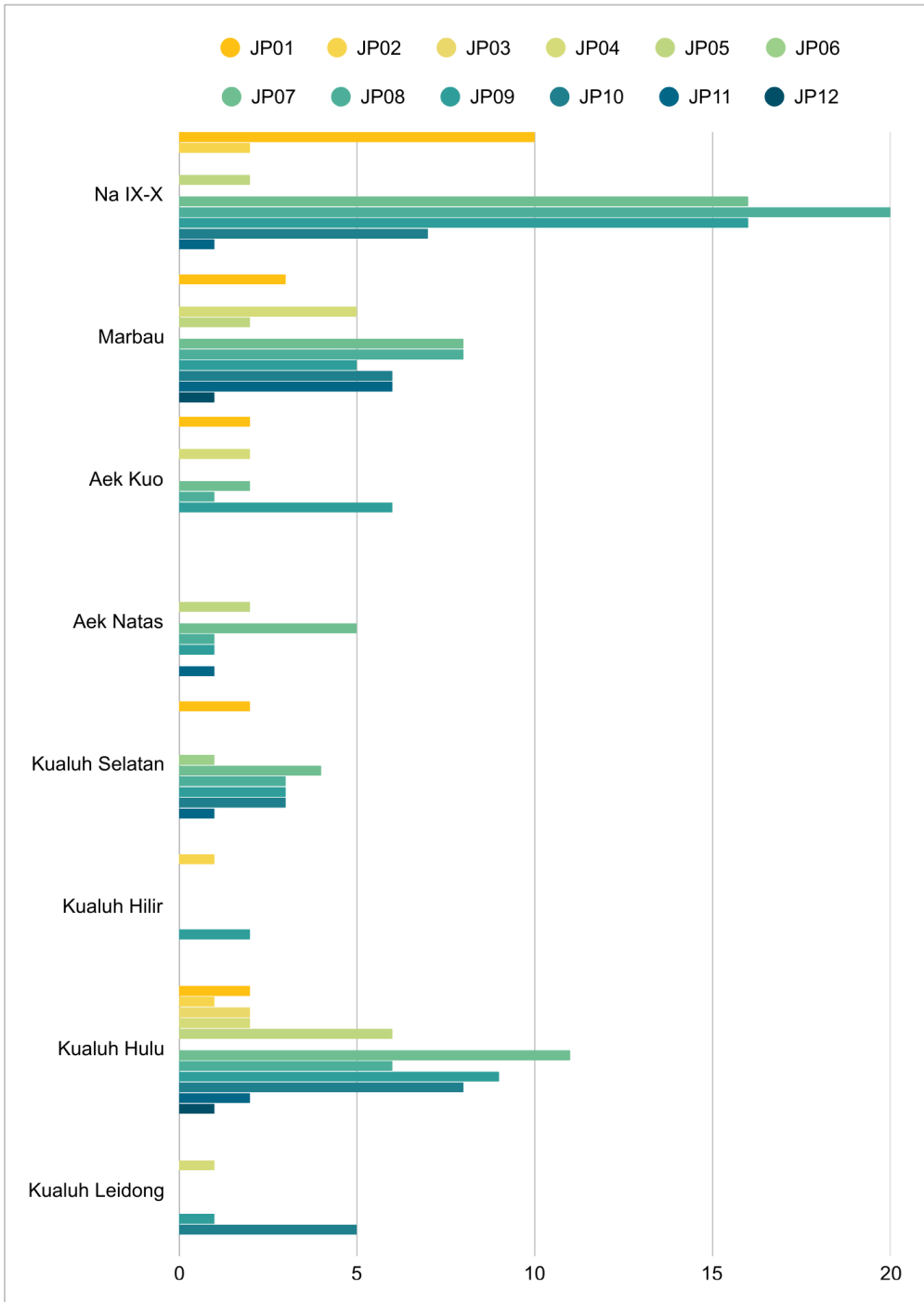
**Tabel 3.23.** Jumlah pendaftar sertifikat halal berdasarkan jenis produk tahun 2024

KODE	KECAMATAN	JP01	JP02	JP03	JP04	JP05	JP06	JUMLAH
0.10	Na IX-X	10	2	0	0	2	0	14
0.20	Marbau	3	0	0	5	2	0	10
0.30	Aek Kuo	2	0	0	2	0	0	4
0.40	Aek Natas	0	0	0	0	2	0	2
0.50	Kualuh Selatan	2	0	0	0	0	1	3
0.60	Kualuh Hilir	0	1	0	0	0	0	1
0.70	Kualuh Hulu	2	1	2	2	6	0	13
0.80	Kualuh Leidong	0	0	0	1	0	0	1
<b>TOTAL</b>		<b>19</b>	<b>4</b>	<b>2</b>	<b>10</b>	<b>12</b>	<b>1</b>	<b>48</b>

**Tabel 3.23.** Jumlah pendaftar sertifikat halal berdasarkan jenis produk tahun 2024 (lanjutan)

KODE	KECAMATAN	JP07	JP08	JP09	JP10	JP11	JP12	JUMLAH
0.10	Na IX-X	16	20	16	7	1	0	60
0.20	Marbau	8	8	5	6	6	1	34
0.30	Aek Kuo	2	1	6	0	0	0	9
0.40	Aek Natas	5	1	1	0	1	0	8
0.50	Kualuh Selatan	4	3	3	3	1	0	14
0.60	Kualuh Hilir	0	0	2	0	0	0	2
0.70	Kualuh Hulu	11	6	9	8	2	1	37
0.80	Kualuh Leidong	0	0	1	5	0	0	6
<b>TOTAL</b>		<b>46</b>	<b>39</b>	<b>43</b>	<b>29</b>	<b>11</b>	<b>2</b>	<b>170</b>

**Sumber Data:** PJPH - Kantor Kementerian Agama Kabupaten Labuhanbatu Utara



**Grafik 3.22.** Jumlah pendaftar sertifikat halal berdasarkan jenis produk tahun 2024

### 3.24. PENDAFTAR SERTIFIKAT HALAL BERDASARKAN BULAN TAHUN 2024

Aktivitas pendaftaran pada awal tahun relatif rendah dan meningkat pada Maret dan April. Puncak tertinggi terjadi pada bulan September. Setelah September, tren pendaftaran menurun bertahap pada Oktober dan November, dan kembali menurun pada Desember.

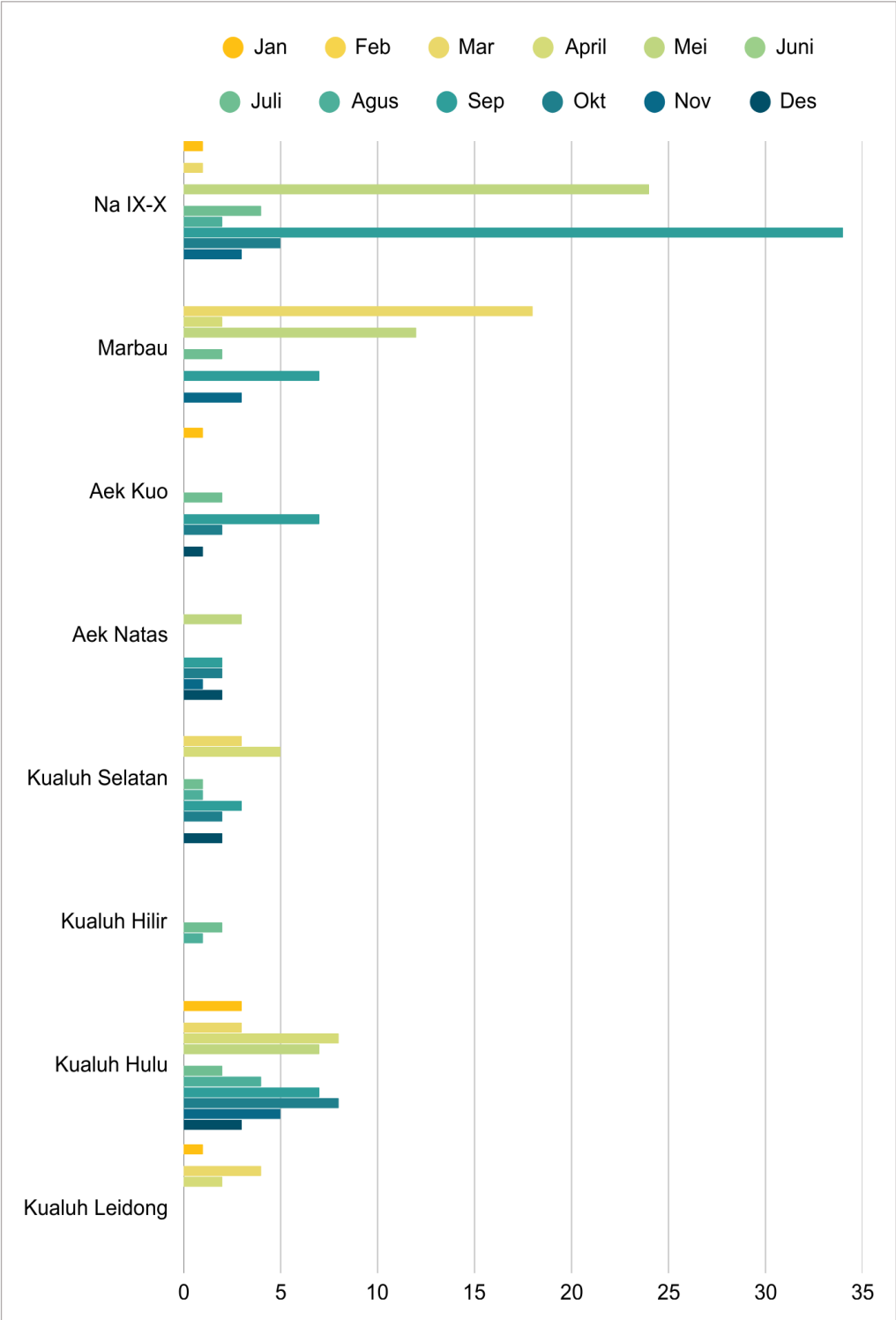
**Tabel 3.24.** Jumlah pendaftar sertifikat halal berdasarkan bulan tahun 2024

KODE	KECAMATAN	JAN	FEB	MAR	APRIL	MEI	JUNI	JUMLAH
0.10	Na IX-X	1	0	1	0	24	0	26
0.20	Marbau	0	0	18	2	12	0	32
0.30	Aek Kuo	1	0	0	0	0	0	1
0.40	Aek Natas	0	0	0	0	3	0	3
0.50	Kualuh Selatan	0	0	3	5	0	0	8
0.60	Kualuh Hilir	0	0	0	0	0	0	0
0.70	Kualuh Hulu	3	0	3	8	7	0	21
0.80	Kualuh Leidong	1	0	4	2	0	0	7
<b>TOTAL</b>		<b>6</b>	<b>0</b>	<b>29</b>	<b>17</b>	<b>46</b>	<b>0</b>	<b>98</b>

**Tabel 3.24.** Jumlah pendaftar sertifikat halal berdasarkan bulan tahun 2024 (lanjutan)

KODE	KECAMATAN	JULI	AGUS	SEP	OKT	NOV	DES	JUMLAH
0.10	Na IX-X	4	2	34	5	3	0	48
0.20	Marbau	2	0	7	0	3	0	12
0.30	Aek Kuo	2	0	7	2	0	1	12
0.40	Aek Natas	0	0	2	2	1	2	7
0.50	Kualuh Selatan	1	1	3	2	0	2	9
0.60	Kualuh Hilir	2	1	0	0	0	0	3
0.70	Kualuh Hulu	2	4	7	8	5	3	29
0.80	Kualuh Leidong	0	0	0	0	0	0	0
<b>TOTAL</b>		<b>13</b>	<b>8</b>	<b>60</b>	<b>19</b>	<b>12</b>	<b>8</b>	<b>120</b>

**Sumber Data:** PJPH - Kantor Kementerian Agama Kabupaten Labuhanbatu Utara



Grafik 3.23. Jumlah pendaftar sertifikat halal berdasarkan bulan tahun 2024

### 3.25. PENERBITAN SERTIFIKAT HALAL BERDASARKAN BULAN TAHUN 2024

Penerbitan sertifikat halal cenderung meningkat pada pertengahan hingga akhir tahun, terutama pada bulan Oktober, yang mencatat lonjakan paling tinggi dibanding bulan lainnya. Awal tahun, peningkatan aktivitas dimulai pada Maret dan April. Memasuki Mei dan Juni, jumlah sertifikat yang diterbitkan kembali menunjukkan kenaikan dan menurun pada Juli, Agustus, dan September.

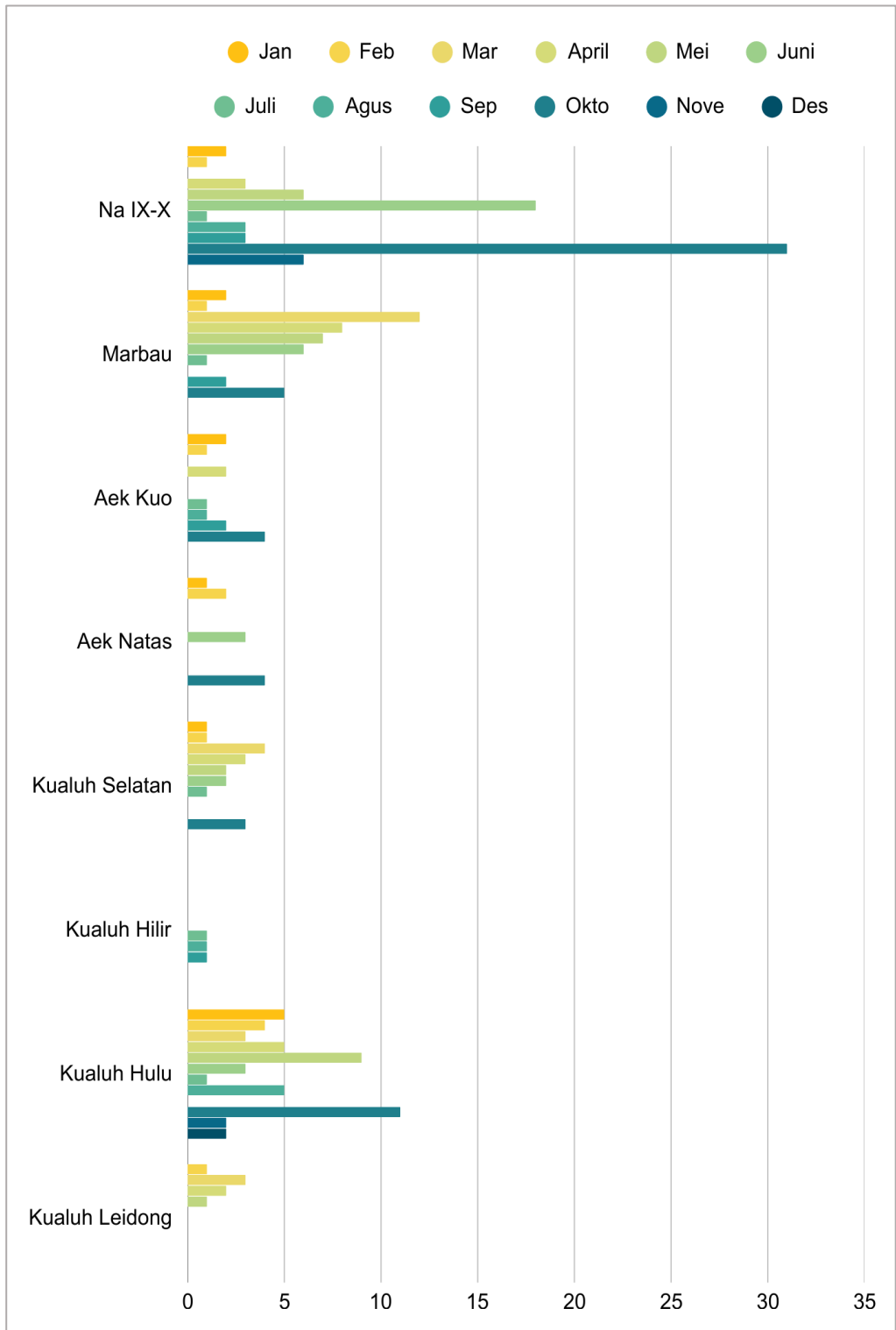
**Tabel 3.25.** Jumlah penerbitan sertifikat halal berdasarkan bulan tahun 2024

KODE	KECAMATAN	JAN	FEB	MAR	APRIL	MEI	JUNI	JUMLAH
0.10	Na IX-X	2	1	0	3	6	18	30
0.20	Marbau	2	1	12	8	7	6	36
0.30	Aek Kuo	2	1	0	2	0	0	5
0.40	Aek Natas	1	2	0	0	0	3	6
0.50	Kualuh Selatan	1	1	4	3	2	2	13
0.60	Kualuh Hilir	0	0	0	0	0	0	0
0.70	Kualuh Hulu	5	4	3	5	9	3	29
0.80	Kualuh Leidong	0	1	3	2	1	0	7
<b>TOTAL</b>		<b>13</b>	<b>11</b>	<b>22</b>	<b>23</b>	<b>25</b>	<b>32</b>	<b>126</b>

**Tabel 3.26.** Jumlah penerbitan sertifikat halal berdasarkan bulan tahun 2024 (lanjutan)

KODE	KECAMATAN	JULI	AGUS	SEP	OKT	NOV	DES	JUMLAH
0.10	Na IX-X	1	3	3	31	6	0	44
0.20	Marbau	1	0	2	5	0	0	8
0.30	Aek Kuo	1	1	2	4	0	0	8
0.40	Aek Natas	0	0	0	4	0	0	4
0.50	Kualuh Selatan	1	0	0	3	0	0	4
0.60	Kualuh Hilir	1	1	1	0	0	0	3
0.70	Kualuh Hulu	1	5	0	11	2	2	21
0.80	Kualuh Leidong	0	0	0	0	0	0	0
<b>TOTAL</b>		<b>6</b>	<b>10</b>	<b>8</b>	<b>58</b>	<b>8</b>	<b>2</b>	<b>92</b>

**Sumber Data:** PJPH - Kantor Kementerian Agama Kabupaten Labuhanbatu Utara



**Grafik 3.24.** Jumlah penerbitan sertifikat halal berdasarkan bulan tahun 2024

# 04

## STATISTIK

### PENDIDIKAN KEAGAMAAN



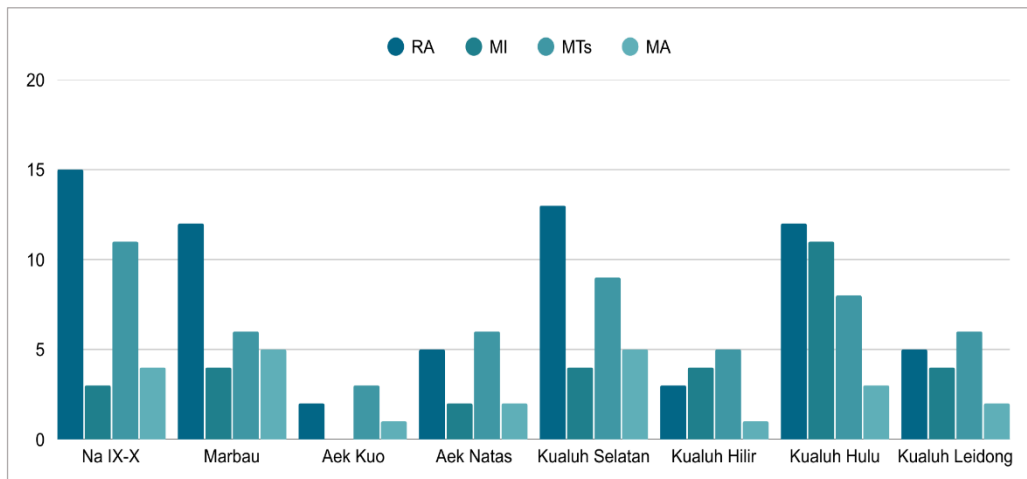
#### 4.1. JUMLAH RA, MI, MTs dan MA TAHUN 2024

Jumlah satuan pendidikan di bawah binaan Kementerian Agama Kabupaten Labuhanbatu Utara pada tahun 2024 berjumlah 176 madrasah, yang terdiri dari 67 RA, 32 MI, 54 MTs, dan 23 MA. Jika dilihat menurut jenis satuan pendidikan, RA menjadi jenjang dengan jumlah paling banyak (67 lembaga), sebaliknya MA merupakan jenjang dengan jumlah paling sedikit (23 lembaga).

**Tabel 4.1.** Jumlah RA, MI, MTs, dan MA tahun 2024

KODE	KECAMATAN	TINGKATAN PENDIDIKAN				JUMLAH
		RA	MI	MTS	MA	
0.10	Na IX-X	15	3	11	4	33
0.20	Marbau	12	4	6	5	27
0.30	Aek Kuo	2	0	3	1	6
0.40	Aek Natas	5	2	6	2	15
0.50	Kualuh Selatan	13	4	9	5	31
0.60	Kualuh Hilir	3	4	5	1	13
0.70	Kualuh Hulu	12	11	8	3	34
0.80	Kualuh Leidong	5	4	6	2	17
<b>TOTAL</b>		<b>67</b>	<b>32</b>	<b>54</b>	<b>23</b>	<b>176</b>

**Sumber Data:** Seksi Pendidikan Islam - Kantor Kemenag Kabupaten Labuhanbatu Utara



**Grafik 4.1.** Jumlah RA, MI, MTs, dan MA tahun 2024

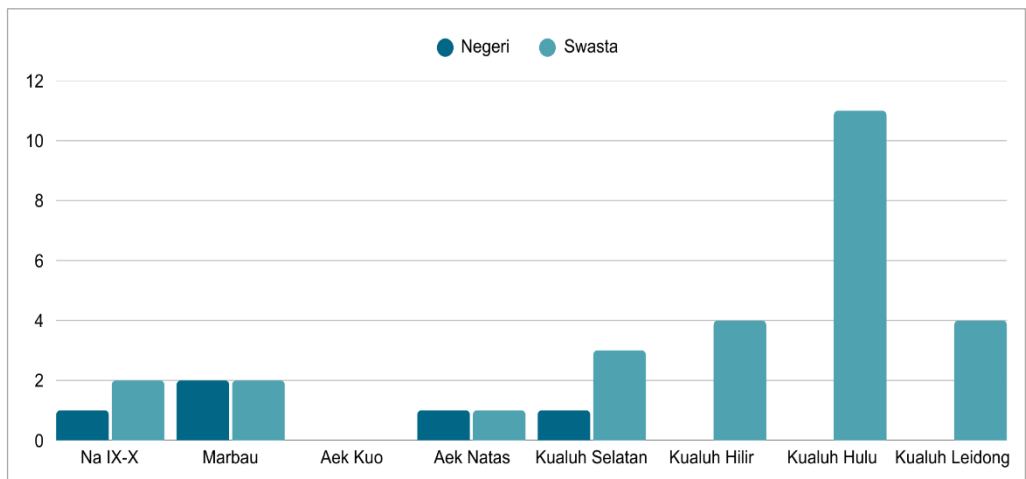
## 4.2. JUMLAH MI BERDASARKAN STATUS MADRASAH TAHUN 2024

Jumlah Madrasah Ibtidaiyah (MI) di Kabupaten Labuhanbatu Utara pada tahun 2024 mencapai 32 lembaga, yang terdiri atas 5 MI berstatus negeri dan 27 MI berstatus swasta. Artinya, lebih dari empat perlima MI di daerah ini diselenggarakan oleh masyarakat/yayasan, sementara peran pemerintah melalui MI negeri masih relatif kecil secara jumlah lembaga.

**Tabel 4.2.** Jumlah MI berdasarkan status madrasah tahun 2024

KODE	KECAMATAN	STATUS MADRASAH		JUMLAH
		NEGERI	SWASTA	
0.10	Na IX-X	1	2	3
0.20	Marbau	2	2	4
0.30	Aek Kuo	0	0	0
0.40	Aek Natas	1	1	2
0.50	Kualuh Selatan	1	3	4
0.60	Kualuh Hilir	0	4	4
0.70	Kualuh Hulu	0	11	11
0.80	Kualuh Leidong	0	4	4
<b>TOTAL</b>		<b>5</b>	<b>27</b>	<b>32</b>

**Sumber Data:** Seksi Pendidikan Islam - Kantor Kemenag Kabupaten Labuhanbatu Utara



**Grafik 4.2.** Jumlah MI berdasarkan status madrasah tahun 2024

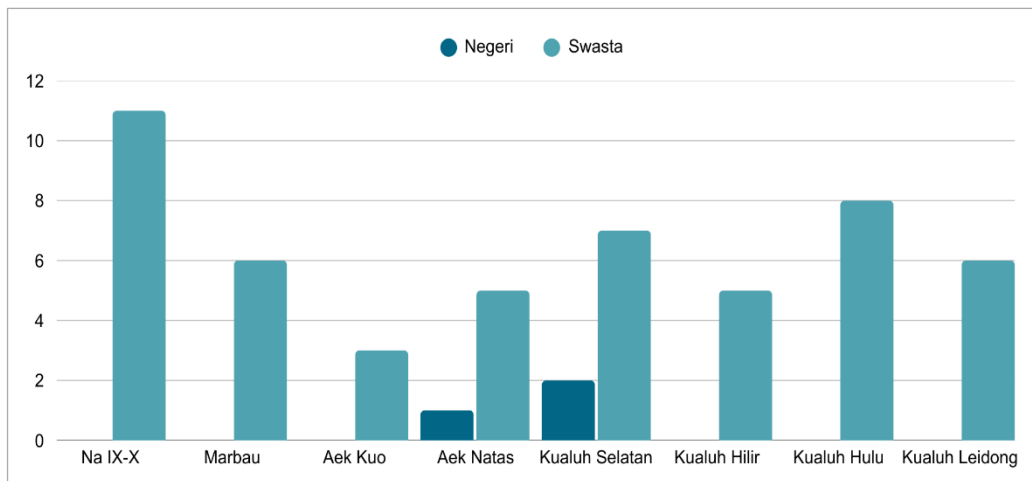
### 4.3. JUMLAH MTs BERDASARKAN STATUS MADRASAH TAHUN 2024

Jumlah Madrasah Tsanawiyah (MTs) di Kabupaten Labuhanbatu Utara Tahun 2024 mencapai 54 satuan pendidikan, terdiri atas 3 MTs Negeri dan 51 MTs Swasta. Kondisi ini menunjukkan bahwa penyelenggaraan pendidikan tingkat MTs di kabupaten ini masih didominasi oleh madrasah swasta dengan proporsi lebih dari 94%. Jika dilihat per kecamatan, Na IX-X menjadi wilayah dengan jumlah MTs terbanyak, yaitu 11 madrasah, seluruhnya berstatus swasta.

Tabel 4.3. Jumlah MTs berdasarkan status madrasah tahun 2024

KODE	KECAMATAN	STATUS MADRASAH		JUMLAH
		NEGERI	SWASTA	
0.10	Na IX-X	0	11	11
0.20	Marbau	0	6	6
0.30	Aek Kuo	0	3	3
0.40	Aek Natas	1	5	6
0.50	Kualuh Selatan	2	7	9
0.60	Kualuh Hilir	0	5	5
0.70	Kualuh Hulu	0	8	8
0.80	Kualuh Leidong	0	6	6
TOTAL		3	51	54

Sumber Data: Seksi Pendidikan Islam - Kantor Kemenag Kabupaten Labuhanbatu Utara



Grafik 4.3. Jumlah MTs berdasarkan status madrasah tahun 2024

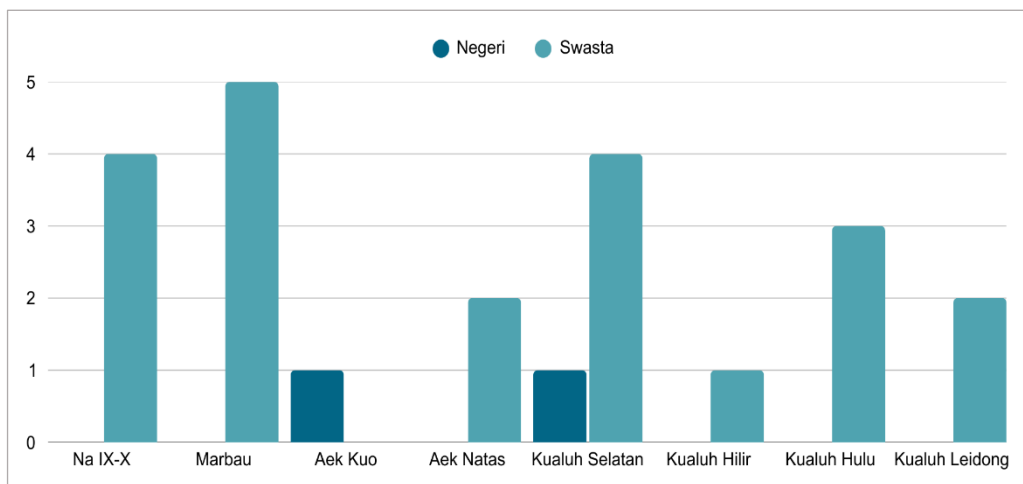
#### 4.4. JUMLAH MA BERDASARKAN STATUS MADRASAH TAHUN 2024

Jumlah Madrasah Aliyah (MA) di Kabupaten Labuhanbatu Utara pada tahun 2024 mencapai 23 madrasah, yang terdiri atas 2 MA Negeri dan 21 MA Swasta. Komposisi ini menunjukkan bahwa lembaga pendidikan aliyah di kabupaten ini masih didominasi oleh madrasah swasta dengan proporsi lebih dari 91%, sementara keberadaan MA Negeri masih sangat terbatas.

**Tabel 4.4.** Jumlah MA berdasarkan status madrasah tahun 2024

KODE	KECAMATAN	STATUS MADRASAH		JUMLAH
		NEGERI	SWASTA	
0.10	Na IX-X	0	4	4
0.20	Marbau	0	5	5
0.30	Aek Kuo	1	0	1
0.40	Aek Natas	0	2	2
0.50	Kualuh Selatan	1	4	5
0.60	Kualuh Hilir	0	1	1
0.70	Kualuh Hulu	0	3	3
0.80	Kualuh Leidong	0	2	2
<b>TOTAL</b>		<b>2</b>	<b>21</b>	<b>23</b>

**Sumber Data:** Seksi Pendidikan Islam - Kantor Kemenag Kabupaten Labuhanbatu Utara



**Grafik 4.4.** Jumlah MA berdasarkan status madrasah tahun 2024

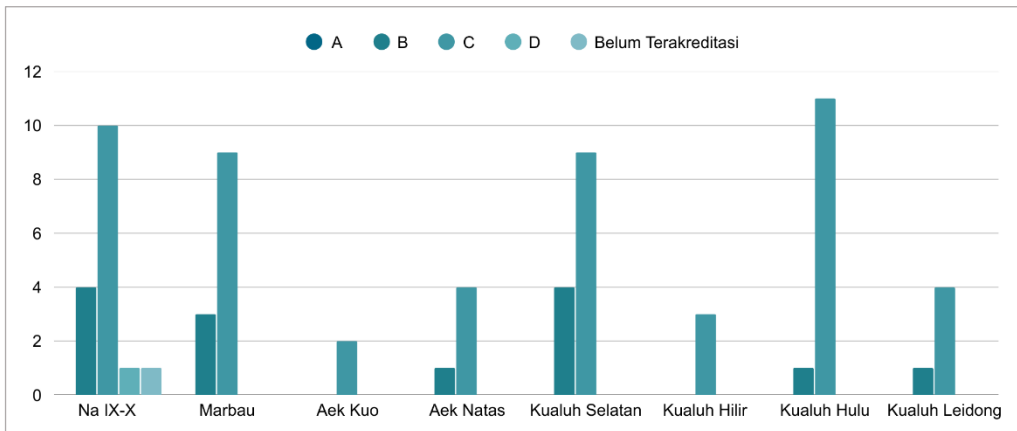
#### 4.5. JUMLAH RA BERDASARKAN AKREDITASI TAHUN 2024

Jumlah Raudhatul Athfal (RA) di Kabupaten Labuhanbatu Utara pada tahun 2024 tercatat sebanyak 67 satuan pendidikan. Dari keseluruhan jumlah tersebut, RA terbagi pada tiga kategori status akreditasi, yaitu akreditasi B, C, dan belum terakreditasi, sementara tidak terdapat RA yang meraih akreditasi A maupun D. Komposisi akreditasi menunjukkan bahwa 52 RA (77,6%) berakreditasi C, 14 RA (20,9%) berakreditasi B, dan hanya 1 RA (1,5%) yang berstatus belum terakreditasi.

**Tabel 4.5.** Jumlah MA berdasarkan status madrasah tahun 2024

KODE	KECAMATAN	AKREDITASI					JUMLAH
		A	B	C	D	BELUM TERAKREDITASI	
0.10	Na IX-X	0	4	10	0	1	15
0.20	Marbau	0	3	9	0	0	12
0.30	Aek Kuo	0	0	2	0	0	2
0.40	Aek Natas	0	1	4	0	0	5
0.50	Kualuh Selatan	0	4	9	0	0	13
0.60	Kualuh Hilir	0	0	3	0	0	3
0.70	Kualuh Hulu	0	1	11	0	0	12
0.80	Kualuh Leidong	0	1	4	0	0	5
<b>TOTAL</b>		<b>0</b>	<b>14</b>	<b>52</b>	<b>0</b>	<b>1</b>	<b>67</b>

**Sumber Data:** Seksi Pendidikan Islam - Kantor Kemenag Kabupaten Labuhanbatu Utara



**Grafik 4.5.** Jumlah RA berdasarkan akreditasi tahun 2024

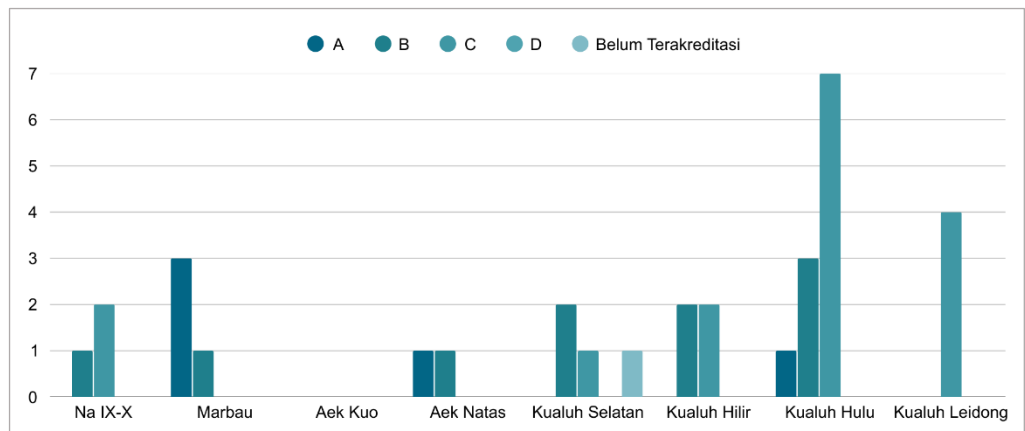
#### 4.6. JUMLAH MI BERDASARKAN AKREDITASI TAHUN 2024

Data akreditasi Madrasah Ibtidaiyah (MI) di Kabupaten Labuhanbatu Utara tahun 2024, terlihat bahwa distribusi kualitas madrasah masih cukup beragam di tiap kecamatan. Secara keseluruhan terdapat 32 MI, dengan komposisi akreditasi didominasi oleh kategori C (16 madrasah) dan B (10 madrasah). Sementara itu, jumlah MI berakreditasi A masih relatif sedikit, yakni hanya 5 madrasah, dan terdapat 1 MI yang belum terakreditasi.

**Tabel 4.6.** Jumlah MI berdasarkan akreditasi tahun 2024

KODE	KECAMATAN	AKREDITASI					JUMLAH
		A	B	C	D	BELUM TERAKREDITASI	
0.10	Na IX-X	0	1	2	0	0	3
0.20	Marbau	3	1	0	0	0	4
0.30	Aek Kuo	0	0	0	0	0	0
0.40	Aek Natas	1	1	0	0	0	2
0.50	Kualuh Selatan	0	2	1	0	1	4
0.60	Kualuh Hilir	0	2	2	0	0	4
0.70	Kualuh Hulu	1	3	7	0	0	11
0.80	Kualuh Leidong	0	0	4	0	0	4
<b>Total</b>		<b>5</b>	<b>10</b>	<b>16</b>	<b>0</b>	<b>1</b>	<b>32</b>

**Sumber Data:** Seksi Pendidikan Islam - Kantor Kemenag Kabupaten Labuhanbatu Utara



**Grafik 4.6.** Jumlah MI berdasarkan akreditasi tahun 2024

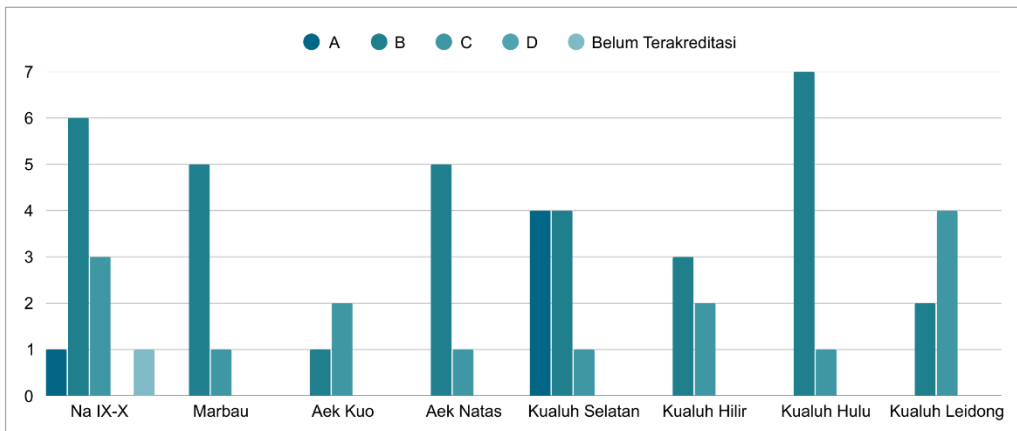
#### 4.7. JUMLAH MTs BERDASARKAN AKREDITASI TAHUN 2024

Data akreditasi MTs di Kabupaten Labuhanbatu Utara pada tahun 2024 menunjukkan bahwa mayoritas madrasah berada pada kategori B, dengan total 33 MTs, sementara kategori C berjumlah 15 MTs. Adapun MTs berakreditasi A masih berjumlah 5, dan terdapat 1 MTs yang belum terakreditasi. Kondisi ini menggambarkan bahwa sebagian besar MTs telah memenuhi standar mutu yang cukup baik, namun penguatan kualitas tetap diperlukan agar lebih banyak madrasah mampu mencapai akreditasi A.

**Tabel 4.7.** Jumlah MTs berdasarkan akreditasi tahun 2024

KODE	KECAMATAN	AKREDITASI					JUMLAH
		A	B	C	D	BELUM TERAKREDITASI	
0.10	Na IX-X	1	6	3	0	1	11
0.20	Marbau	0	5	1	0	0	6
0.30	Aek Kuo	0	1	2	0	0	3
0.40	Aek Natas	0	5	1	0	0	6
0.50	Kualuh Selatan	4	4	1	0	0	9
0.60	Kualuh Hilir	0	3	2	0	0	5
0.70	Kualuh Hulu	0	7	1	0	0	8
0.80	Kualuh Leidong	0	2	4	0	0	6
<b>TOTAL</b>		<b>5</b>	<b>33</b>	<b>15</b>	<b>0</b>	<b>1</b>	<b>54</b>

**Sumber Data:** Seksi Pendidikan Islam - Kantor Kemenag Kabupaten Labuhanbatu Utara



**Grafik 4.7.** Jumlah MTs berdasarkan akreditasi tahun 2024

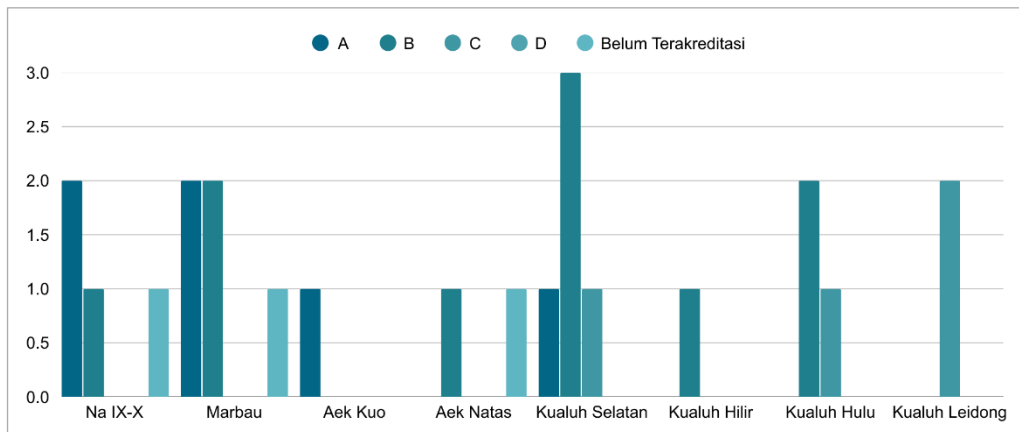
#### 4.8. JUMLAH MA BERDASARKAN AKREDITASI TAHUN 2024

Akreditasi Madrasah Aliyah (MA) tahun 2024 menunjukkan bahwa jumlah MA di Kabupaten Labuhanbatu Utara mencapai 23 madrasah, dengan komposisi akreditasi didominasi oleh kategori B sebanyak 10 MA. Sementara itu, terdapat 6 MA berakreditasi A, 4 MA berakreditasi C, dan 3 MA belum terakreditasi. Secara umum, mayoritas MA sudah berada pada kategori mutu yang cukup baik, meskipun masih diperlukan upaya peningkatan guna mengurangi jumlah MA yang belum terakreditasi.

**Tabel 4.8.** Jumlah MA berdasarkan akreditasi tahun 2024

KODE	KECAMATAN	AKREDITASI					JUMLAH
		A	B	C	D	BELUM TERAKREDITASI	
0.10	Na IX-X	2	1	0	0	1	4
0.20	Marbau	2	2	0	0	1	5
0.30	Aek Kuo	1	0	0	0	0	1
0.40	Aek Natas	0	1	0	0	1	2
0.50	Kualuh Selatan	1	3	1	0	0	5
0.60	Kualuh Hilir	0	1	0	0	0	1
0.70	Kualuh Hulu	0	2	1	0	0	3
0.80	Kualuh Leidong	0	0	2	0	0	2
<b>TOTAL</b>		<b>6</b>	<b>10</b>	<b>4</b>	<b>0</b>	<b>3</b>	<b>23</b>

**Sumber Data:** Seksi Pendidikan Islam - Kantor Kemenag Kabupaten Labuhanbatu Utara



**Grafik 4.8.** Jumlah MA berdasarkan akreditasi tahun 2024

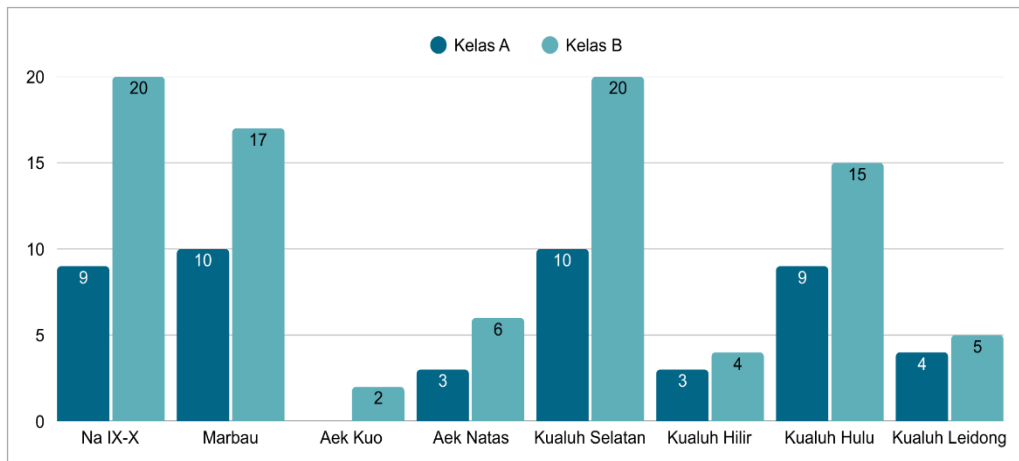
#### 4.9. JUMLAH ROMBEL PADA RA BERDASARKAN KELAS TAHUN 2024

Jumlah rombongan belajar (rombel) pada RA di Kabupaten Labuhanbatu Utara tahun 2024 mencapai 137 rombel, yang terdiri atas 48 rombel kelas A dan 89 rombel kelas B. Artinya, secara keseluruhan rombel kelas B lebih banyak dibandingkan kelas A, yang mengindikasikan bahwa proporsi peserta didik pada tingkat lanjutan (kelas B) lebih besar daripada tingkat awal (kelas A).

Tabel 4.9. Jumlah rombel pada RA berdasarkan kelas tahun 2024

KODE	KECAMATAN	KELAS		JUMLAH
		A	B	
0.10	Na IX-X	9	20	29
0.20	Marbau	10	17	27
0.30	Aek Kuo	0	2	2
0.40	Aek Natas	3	6	9
0.50	Kualuh Selatan	10	20	30
0.60	Kualuh Hilir	3	4	7
0.70	Kualuh Hulu	9	15	24
0.80	Kualuh Leidong	4	5	9
TOTAL		48	89	137

**Sumber Data:** Seksi Pendidikan Islam - Kantor Kemenag Kabupaten Labuhanbatu Utara



**Grafik 4.9.** Jumlah rombel pada RA berdasarkan kelas tahun 2024

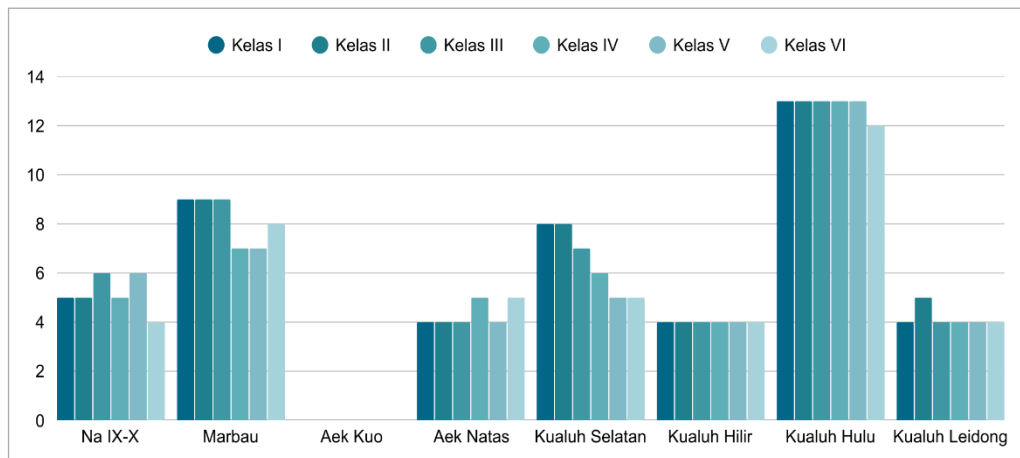
#### 4.10. JUMLAH ROMBEL PADA MI BERDASARKAN KELAS TAHUN 2024

Jumlah keseluruhan rombel mencapai 271 rombel yang tersebar pada tujuh kecamatan. Sebaran rombel per jenjang kelas terlihat cukup merata, dengan jumlah berkisar antara 42–48 rombel di setiap tingkat kelas I hingga VI. Distribusi yang relatif seimbang ini menunjukkan bahwa jumlah peserta didik pada setiap tingkat kelas cenderung stabil di seluruh madrasah.

Tabel 4.10. Jumlah rombel pada MI berdasarkan kelas tahun 2024

KODE	KECAMATAN	KELAS						JUMLAH
		I	II	III	IV	V	VI	
0.10	Na IX-X	5	5	6	5	6	4	31
0.20	Marbau	9	9	9	7	7	8	49
0.30	Aek Kuo	0	0	0	0	0	0	0
0.40	Aek Natas	4	4	4	5	4	5	26
0.50	Kualuh Selatan	8	8	7	6	5	5	39
0.60	Kualuh Hilir	4	4	4	4	4	4	24
0.70	Kualuh Hulu	13	13	13	13	13	12	77
0.80	Kualuh Leidong	4	5	4	4	4	4	25
<b>TOTAL</b>		<b>47</b>	<b>48</b>	<b>47</b>	<b>44</b>	<b>43</b>	<b>42</b>	<b>271</b>

**Sumber Data:** Seksi Pendidikan Islam - Kantor Kemenag Kabupaten Labuhanbatu Utara



Grafik 4.10. Jumlah rombel pada MI berdasarkan kelas tahun 2024

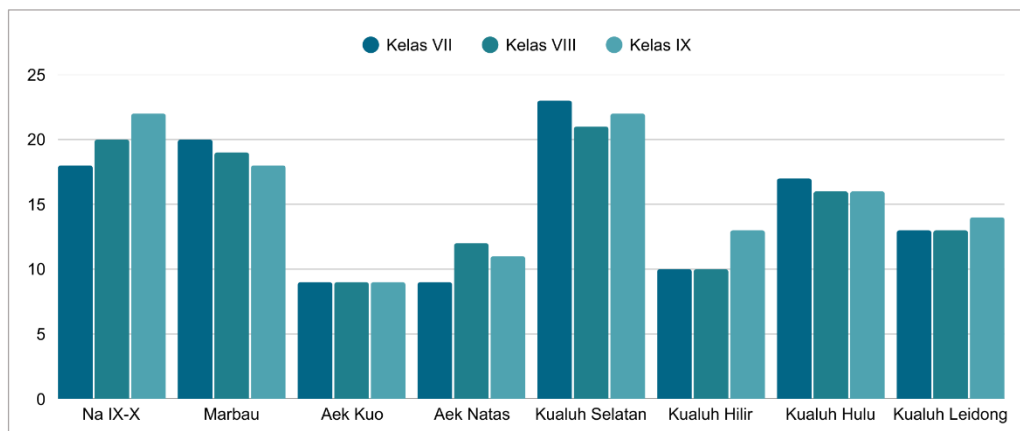
#### 4.11. JUMLAH ROMBONGAN BELAJAR PADA MTS TAHUN AJARAN 2024/2025

Jumlah rombongan belajar (rombel) pada MTs di Kabupaten Labuhanbatu Utara tahun 2024 mencapai 364 rombel. Secara umum, jumlah rombel terbanyak berada pada kelas IX dengan total 125 rombel, diikuti kelas VIII sebanyak 120 rombel, dan kelas VII sebanyak 119 rombel. Pola ini memperlihatkan bahwa kebutuhan ruang belajar meningkat ketika siswa memasuki jenjang menengah, yang dapat disebabkan oleh pembukaan rombel tambahan maupun meningkatnya jumlah peserta didik pada tingkat tersebut.

**Tabel 4.11.** Jumlah rombel pada MTs berdasarkan kelas tahun 2024

KODE	KECAMATAN	KELAS			JUMLAH
		VII	VIII	IX	
0.10	Na IX-X	18	20	22	60
0.20	Marbau	20	19	18	57
0.30	Aek Kuo	9	9	9	27
0.40	Aek Natas	9	12	11	32
0.50	Kualuh Selatan	23	21	22	66
0.60	Kualuh Hilir	10	10	13	33
0.70	Kualuh Hulu	17	16	16	49
0.80	Kualuh Leidong	13	13	14	40
<b>TOTAL</b>		<b>119</b>	<b>120</b>	<b>125</b>	<b>364</b>

**Sumber Data:** Seksi Pendidikan Islam - Kantor Kemenag Kabupaten Labuhanbatu Utara



**Grafik 4.11.** Jumlah rombel pada MTs berdasarkan kelas tahun 2024

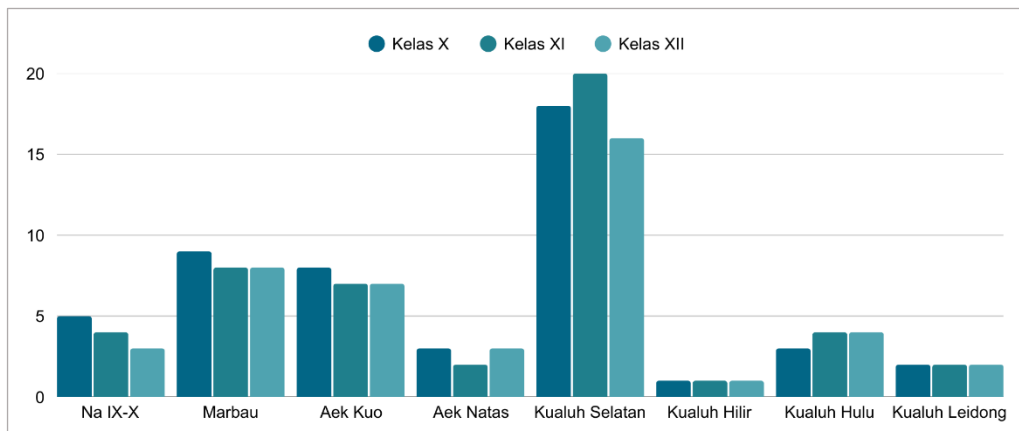
## 4.12. JUMLAH ROMBONGAN BELAJAR PADA MA TAHUN AJARAN 2024/2025

Jumlah rombongan belajar (rombel) pada jenjang Madrasah Aliyah (MA) di Kabupaten Labuhanbatu Utara tahun 2024 tercatat sebanyak 141 rombel. Rombel terbanyak berada pada kelas X sebanyak 49 rombel, disusul kelas XI sebanyak 48 rombel, dan kelas XII sebanyak 44 rombel. Pola ini menunjukkan bahwa daya tampung pada kelas awal sedikit lebih besar, sementara pada kelas akhir terjadi penurunan jumlah rombel seiring dengan dinamika kelulusan dan keberlanjutan peserta didik.

**Tabel 4.12.** Jumlah rombel pada MA berdasarkan kelas tahun 2024

KODE	KECAMATAN	KELAS			JUMLAH
		X	XI	XII	
0.10	Na IX-X	5	4	3	12
0.20	Marbau	9	8	8	25
0.30	Aek Kuo	8	7	7	22
0.40	Aek Natas	3	2	3	8
0.50	Kualuh Selatan	18	20	16	54
0.60	Kualuh Hilir	1	1	1	3
0.70	Kualuh Hulu	3	4	4	11
0.80	Kualuh Leidong	2	2	2	6
<b>TOTAL</b>		<b>49</b>	<b>48</b>	<b>44</b>	<b>141</b>

**Sumber Data:** Seksi Pendidikan Islam - Kantor Kemenag Kabupaten Labuhanbatu Utara



**Grafik 4.12.** Jumlah rombel pada MA berdasarkan kelas tahun 2024

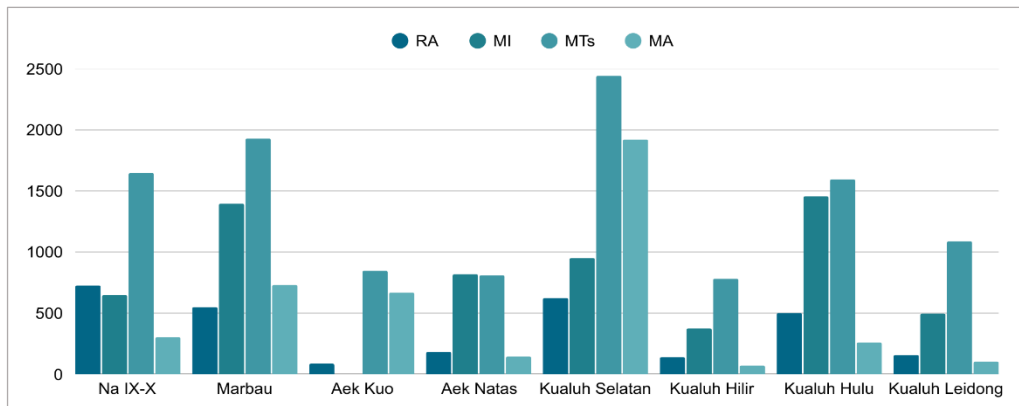
### 4.13. JUMLAH SISWA TIAP TINGKATAN PENDIDIKAN TAHUN AJARAN 2024/2025

Jumlah seluruh siswa pada satuan pendidikan RA, MI, MTs, dan MA di Kabupaten Labuhanbatu Utara pada tahun ajaran 2024/2025 tercatat sebanyak 24.461 siswa. Jumlah tersebut terdiri atas 2.969 siswa RA, 6.143 siswa MI, 11.144 siswa MTs, dan 4.205 siswa MA. Komposisi ini menunjukkan bahwa jenjang MTs menampung siswa terbanyak, diikuti oleh MI, MA, dan RA. Pola ini menggambarkan kesinambungan partisipasi pendidikan madrasah dari jenjang dasar hingga menengah di Kabupaten Labuhanbatu Utara.

**Tabel 4.13.** Jumlah siswa tiap tingkatan pendidikan tahun ajaran 2024/2025

KODE	KECAMATAN	TINGKATAN PENDIDIKAN				JUMLAH
		RA	MI	MTS	MA	
0.10	Na IX-X	727	648	1647	303	3325
0.20	Marbau	550	1396	1929	731	4606
0.30	Aek Kuo	86	0	848	668	1602
0.40	Aek Natas	182	819	810	145	1956
0.50	Kualuh Selatan	624	951	2444	1922	5941
0.60	Kualuh Hilir	140	375	782	71	1368
0.70	Kualuh Hulu	502	1457	1596	261	3816
0.80	Kualuh Leidong	158	497	1088	104	1847
<b>TOTAL</b>		<b>2969</b>	<b>6143</b>	<b>11144</b>	<b>4205</b>	<b>24461</b>

**Sumber Data:** Seksi Pendidikan Islam - Kantor Kemenag Kabupaten Labuhanbatu Utara



**Grafik 4.13.** Jumlah siswa tiap tingkatan pendidikan tahun ajaran 2024/2025

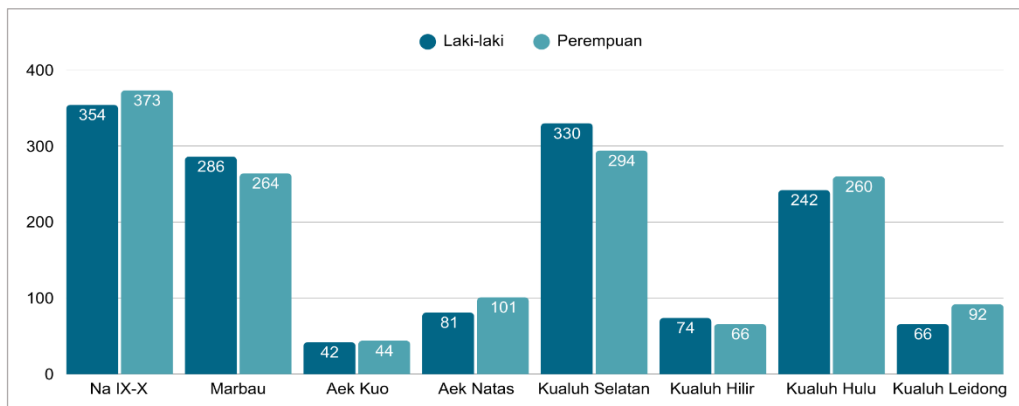
#### 4.14. JUMLAH SISWA BERDASARKAN JENIS KELAMIN PADA RA TAHUN AJARAN 2024/2025

jumlah siswa raudhatul athfal (ra) di kabupaten labuhanbatu utara pada tahun ajaran 2024/2025 tercatat sebanyak 2.969 siswa, yang terdiri atas 1.475 siswa laki-laki dan 1.494 siswa perempuan. secara umum, proporsi kedua jenis kelamin relatif berimbang, dengan jumlah siswa perempuan sedikit lebih banyak dibandingkan laki-laki. kondisi ini menunjukkan bahwa akses pendidikan anak usia dini pada jenjang ra telah dimanfaatkan secara merata oleh masyarakat tanpa perbedaan yang signifikan berdasarkan jenis kelamin.

Tabel 4.14. jumlah siswa berdasarkan jenis kelamin pada RA tahun ajaran 2024/2025

KODE	KECAMATAN	JENIS KELAMIN		JUMLAH
		LAKI-LAKI	PEREMPUAN	
0.10	Na IX-X	354	373	727
0.20	Marbau	286	264	550
0.30	Aek Kuo	42	44	86
0.40	Aek Natas	81	101	182
0.50	Kualuh Selatan	330	294	624
0.60	Kualuh Hilir	74	66	140
0.70	Kualuh Hulu	242	260	502
0.80	Kualuh Leidong	66	92	158
<b>TOTAL</b>		<b>1475</b>	<b>1494</b>	<b>2969</b>

**Sumber Data:** Seksi Pendidikan Islam - Kantor Kemenag Kabupaten Labuhanbatu Utara



**Grafik 4.14.** Jumlah siswa berdasarkan jenis kelamin pada RA tahun ajaran 2024/2025

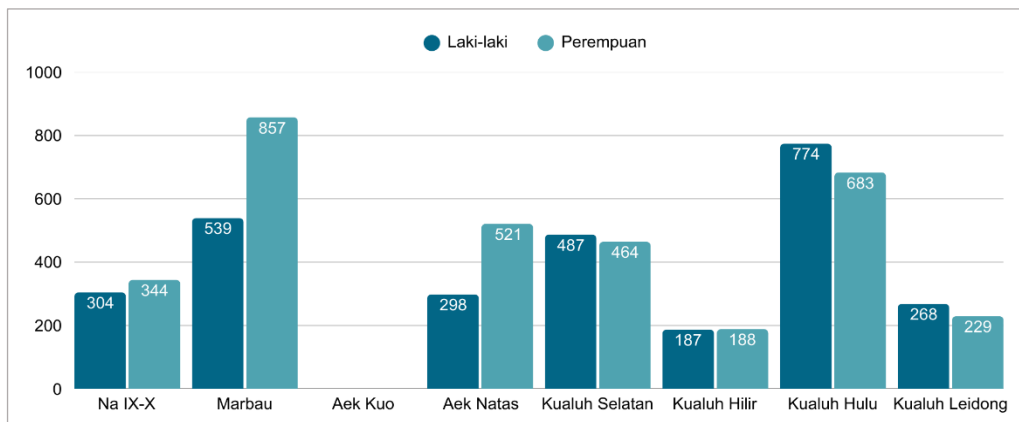
#### 4.15. JUMLAH SISWA BERDASARKAN JENIS KELAMIN PADA MI TAHUN AJARAN 2024/2025

Jumlah siswa Madrasah Ibtidaiyah (MI) di Kabupaten Labuhanbatu Utara pada tahun ajaran 2024/2025 tercatat sebanyak 6.143 siswa, yang terdiri atas 2.857 siswa laki-laki dan 3.286 siswa perempuan. Jumlah siswa perempuan lebih tinggi dengan selisih 429 siswa, namun secara umum komposisi kedua jenis kelamin masih berada dalam proporsi yang relatif seimbang. Kondisi ini mencerminkan partisipasi pendidikan dasar yang cukup merata antara siswa laki-laki dan perempuan.

**Tabel 4.15.** Jumlah siswa berdasarkan jenis kelamin pada MI tahun ajaran 2024/2025

KODE	KECAMATAN	JENIS KELAMIN		JUMLAH
		LAKI-LAKI	PEREMPUAN	
0.10	Na IX-X	304	258	562
0.20	Marbau	539	528	1067
0.30	Aek Kuo	0	0	0
0.40	Aek Natas	298	339	637
0.50	Kualuh Selatan	487	464	951
0.60	Kualuh Hilir	187	188	375
0.70	Kualuh Hulu	774	683	1457
0.80	Kualuh Leidong	268	229	497
TOTAL		2857	3286	6143

**Sumber Data:** Seksi Pendidikan Islam - Kantor Kemenag Kabupaten Labuhanbatu Utara



**Grafik 4.15.** Jumlah siswa berdasarkan jenis kelamin pada MI tahun ajaran 2024/2025

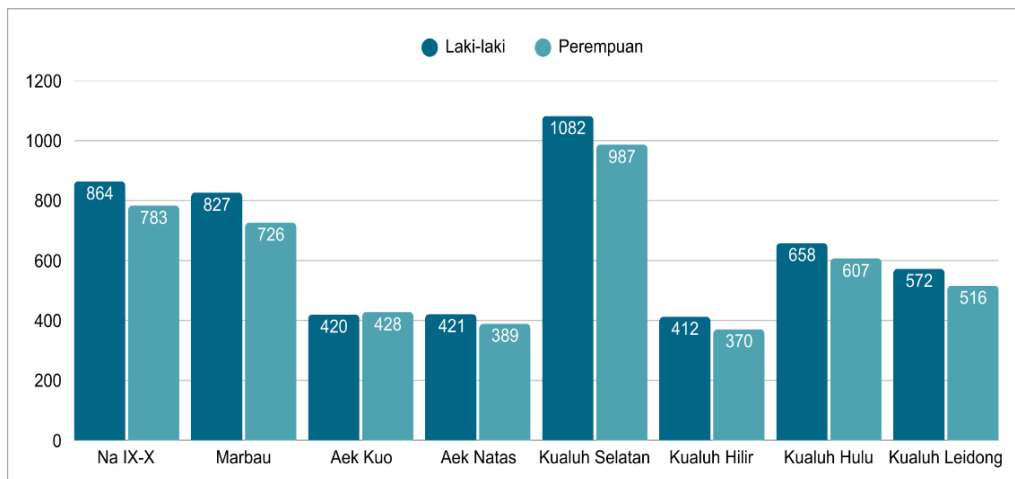
#### 4.16. JUMLAH SISWA BERDASARKAN JENIS KELAMIN PADA MTS TAHUN AJARAN 2024/2025

Data pada Tabel dan Grafik 4.16 memperlihatkan bahwa jumlah siswa Madrasah Tsanawiyah (MTs) di Kabupaten Labuhanbatu Utara tahun ajaran 2024/2025 mencapai 10.062 siswa, terdiri atas 5.256 siswa laki-laki dan 4.806 siswa perempuan. Secara agregat, siswa laki-laki lebih banyak sekitar 450 orang dibandingkan siswa perempuan. Komposisi ini menunjukkan bahwa partisipasi pendidikan pada jenjang MTs di kabupaten ini cukup tinggi dengan proporsi yang masih relatif seimbang antara kedua jenis kelamin.

**Tabel 4.16.** Jumlah siswa berdasarkan jenis kelamin pada MTs tahun ajaran 2024/2025

KODE	KECAMATAN	JENIS KELAMIN		JUMLAH
		LAKI-LAKI	PEREMPUAN	
0.10	Na IX-X	864	783	1647
0.20	Marbau	827	726	1553
0.30	Aek Kuo	420	428	848
0.40	Aek Natas	421	389	810
0.50	Kualuh Selatan	1082	987	2069
0.60	Kualuh Hilir	412	370	782
0.70	Kualuh Hulu	658	607	1265
0.80	Kualuh Leidong	572	516	1088
<b>TOTAL</b>		<b>5256</b>	<b>4806</b>	<b>10062</b>

**Sumber Data:** Seksi Pendidikan Islam - Kantor Kemenag Kabupaten Labuhanbatu Utara



**Grafik 4.16.** Jumlah siswa berdasarkan jenis kelamin pada MTs tahun ajaran 2024/2025

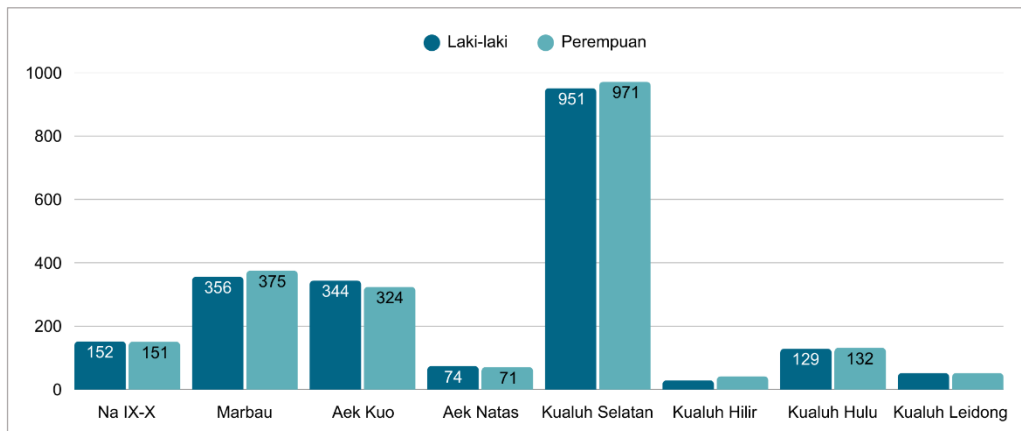
#### 4.17. JUMLAH SISWA BERDASARKAN JENIS KELAMIN PADA MA TAHUN AJARAN 2024/2025

Jumlah siswa Madrasah Aliyah (MA) di Kabupaten Labuhanbatu Utara pada tahun ajaran 2024/2025 tercatat sebanyak 4.205 siswa, terdiri atas 2.087 siswa laki-laki dan 2.118 siswa perempuan. Secara keseluruhan, jumlah siswa perempuan sedikit lebih banyak dibandingkan siswa laki-laki. Kondisi ini menunjukkan bahwa partisipasi pendidikan pada jenjang MA relatif seimbang antara kedua jenis kelamin dan mencerminkan kesetaraan akses pendidikan menengah atas berbasis madrasah di Kabupaten Labuhanbatu Utara.

**Tabel 4.17.** Jumlah siswa berdasarkan jenis kelamin pada MA tahun ajaran 2024/2025

KODE	KECAMATAN	JENIS KELAMIN		JUMLAH
		LAKI-LAKI	PEREMPUAN	
0.10	Na IX-X	152	151	303
0.20	Marbau	356	375	731
0.30	Aek Kuo	344	324	668
0.40	Aek Natas	74	71	145
0.50	Kualuh Selatan	951	971	1922
0.60	Kualuh Hilir	29	42	71
0.70	Kualuh Hulu	129	132	261
0.80	Kualuh Leidong	52	52	104
<b>TOTAL</b>		<b>2087</b>	<b>2118</b>	<b>4205</b>

**Sumber Data:** Seksi Pendidikan Islam - Kantor Kemenag Kabupaten Labuhanbatu Utara



**Grafik 4.17.** Jumlah siswa berdasarkan jenis kelamin pada MA tahun ajaran 2024/2025

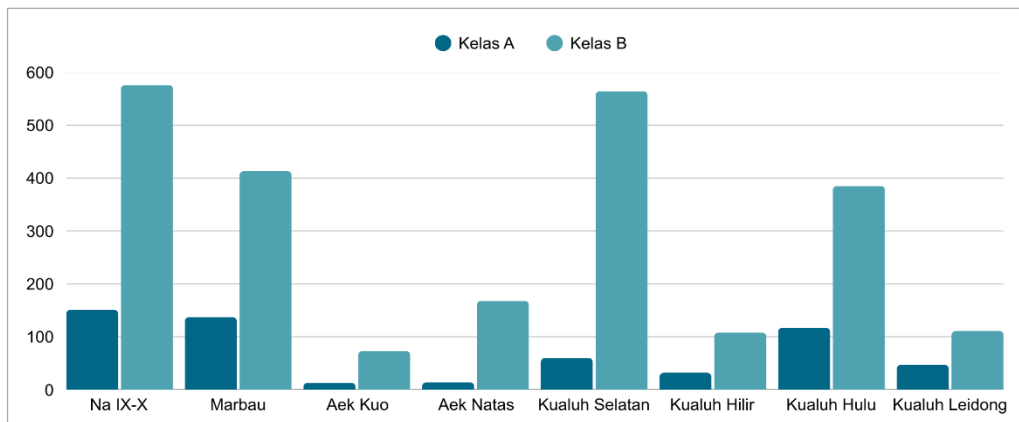
#### 4.18. JUMLAH SISWA BERDASARKAN KELAS PADA RA TAHUN AJARAN 2024/2025

Jumlah siswa Raudhatul Athfal (RA) di Kabupaten Labuhanbatu Utara pada tahun ajaran 2024/2025 tercatat sebanyak 2.969 siswa, yang terdiri atas 571 siswa kelas A dan 2.398 siswa kelas B. Komposisi ini menunjukkan bahwa sebagian besar peserta didik RA berada pada kelas B, yang mencerminkan keberlanjutan proses pendidikan anak usia dini serta kesiapan siswa untuk melanjutkan ke jenjang pendidikan dasar, khususnya Madrasah Ibtidaiyah.

**Tabel 4.18.** Jumlah siswa berdasarkan kelas pada RA tahun ajaran 2024/2025

KODE	KECAMATAN	KELAS		JUMLAH
		A	B	
0.10	Na IX-X	151	576	727
0.20	Marbau	137	413	550
0.30	Aek Kuo	13	73	86
0.40	Aek Natas	14	168	182
0.50	Kualuh Selatan	60	564	624
0.60	Kualuh Hilir	32	108	140
0.70	Kualuh Hulu	117	385	502
0.80	Kualuh Leidong	47	111	158
<b>TOTAL</b>		<b>571</b>	<b>2398</b>	<b>2969</b>

**Sumber Data:** Seksi Pendidikan Islam - Kantor Kemenag Kabupaten Labuhanbatu Utara



**Grafik 4.18.** Jumlah siswa berdasarkan kelas pada RA tahun ajaran 2024/2025

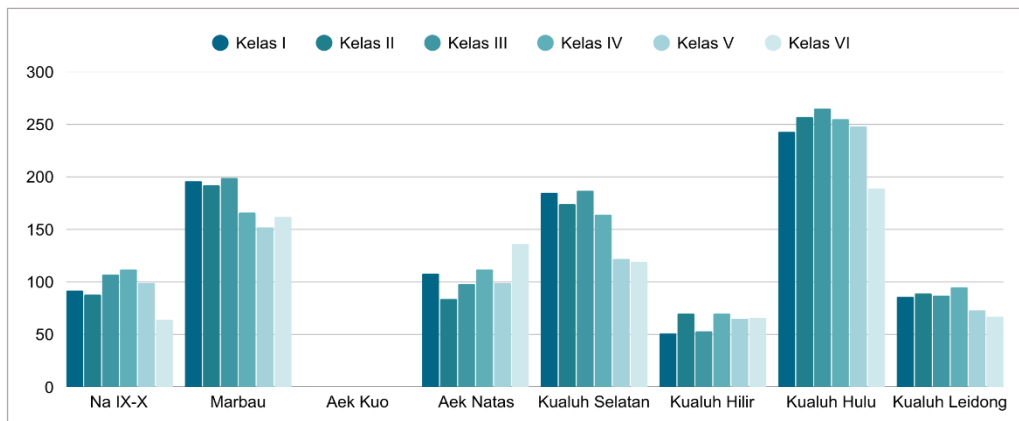
#### 4.19. JUMLAH SISWA BERDASARKAN KELAS PADA MI TAHUN AJARAN 2024/2025

Jumlah siswa Madrasah Ibtidaiyah (MI) di Kabupaten Labuhanbatu Utara pada tahun ajaran 2024/2025 tercatat sebanyak 5.546 siswa yang tersebar pada kelas I hingga kelas VI. Secara keseluruhan, distribusi siswa antar kelas menunjukkan pola yang relatif merata, dengan jumlah tertinggi pada kelas III sebanyak 996 siswa, disusul oleh kelas IV sebanyak 974 siswa dan kelas I sebanyak 961 siswa. Sementara itu, jumlah siswa terendah terdapat pada kelas VI sebanyak 803 siswa.

**Tabel 4.19.** Jumlah siswa berdasarkan kelas pada MI tahun ajaran 2024/2025

KODE	KECAMATAN	KELAS						JUMLAH
		I	II	III	IV	V	VI	
0.10	Na IX-X	92	88	107	112	99	64	562
0.20	Marbau	196	192	199	166	152	162	1067
0.30	Aek Kuo	0	0	0	0	0	0	0
0.40	Aek Natas	108	84	98	112	99	136	637
0.50	Kualuh Selatan	185	174	187	164	122	119	951
0.60	Kualuh Hilir	51	70	53	70	65	66	375
0.70	Kualuh Hulu	243	257	265	255	248	189	1457
0.80	Kualuh Leidong	86	89	87	95	73	67	497
<b>TOTAL</b>		<b>961</b>	<b>954</b>	<b>996</b>	<b>974</b>	<b>858</b>	<b>803</b>	<b>5546</b>

**Sumber Data:** Seksi Pendidikan Islam - Kantor Kemenag Kabupaten Labuhanbatu Utara



**Grafik 4.19.** Jumlah siswa berdasarkan kelas pada MI tahun ajaran 2024/2025

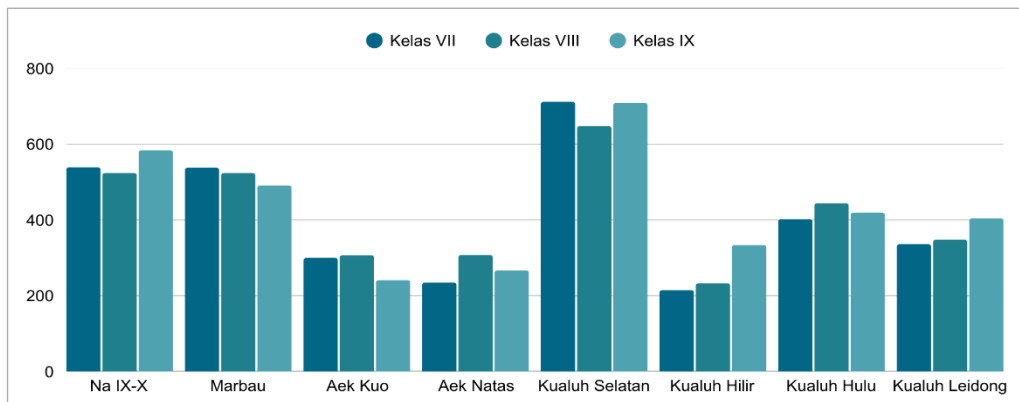
## 4.20. JUMLAH SISWA BERDASARKAN KELAS PADA MTs TAHUN AJARAN 2024/2025

Jumlah siswa Madrasah Tsanawiyah (MTs) di Kabupaten Labuhanbatu Utara pada tahun ajaran 2024/2025 tercatat sebanyak 10.062 siswa yang tersebar pada kelas VII, VIII, dan IX. Secara keseluruhan, jumlah siswa terbanyak berada pada kelas IX dengan 3.449 siswa, disusul kelas VIII sebanyak 3.336 siswa dan kelas VII sebanyak 3.277 siswa. Pola ini menunjukkan adanya kesinambungan partisipasi pendidikan dari kelas VII hingga kelas IX, dengan kecenderungan peningkatan jumlah siswa di kelas-kelas akhir.

**Tabel 4.20.** Jumlah siswa berdasarkan kelas pada MTs tahun ajaran 2024/2025

KODE	KECAMATAN	KELAS			JUMLAH
		VII	VIII	IX	
0.10	Na IX-X	539	524	584	1647
0.20	Marbau	538	524	491	1553
0.30	Aek Kuo	300	307	241	848
0.40	Aek Natas	235	308	267	810
0.50	Kualuh Selatan	712	648	709	2069
0.60	Kualuh Hilir	215	233	334	782
0.70	Kualuh Hulu	402	444	419	1265
0.80	Kualuh Leidong	336	348	404	1088
<b>TOTAL</b>		<b>3277</b>	<b>3336</b>	<b>3449</b>	<b>10062</b>

**Sumber Data:** Seksi Pendidikan Islam - Kantor Kemenag Kabupaten Labuhanbatu Utara



**Grafik 4.20.** Jumlah siswa berdasarkan kelas pada MTs tahun ajaran 2024/2025

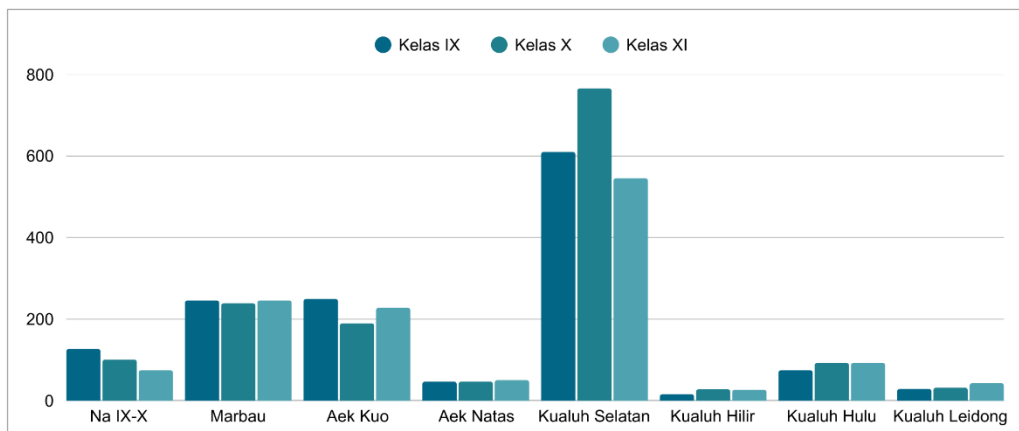
#### 4.21. JUMLAH SISWA BERDASARKAN KELAS PADA MA TAHUN AJARAN 2024/2025

Jumlah siswa Madrasah Aliyah (MA) di Kabupaten Labuhanbatu Utara pada tahun ajaran 2024/2025 tercatat sebanyak 4.205 siswa, yang tersebar pada kelas X, XI, dan XII. Secara keseluruhan, jumlah siswa terbanyak berada pada kelas XI sebanyak 1.496 siswa, disusul oleh kelas X sebanyak 1.400 siswa, dan kelas XII sebanyak 1.309 siswa. Pola ini menunjukkan bahwa partisipasi siswa relatif stabil pada jenjang menengah atas, dengan sedikit penurunan jumlah pada kelas XII.

**Tabel 4.21.** Jumlah siswa berdasarkan kelas pada MA tahun ajaran 2024/2025

KODE	KECAMATAN	KELAS			JUMLAH
		X	XI	XII	
0.10	Na IX-X	127	101	75	303
0.20	Marbau	246	239	246	731
0.30	Aek Kuo	250	190	228	668
0.40	Aek Natas	47	47	51	145
0.50	Kualuh Selatan	610	766	546	1922
0.60	Kualuh Hilir	16	28	27	71
0.70	Kualuh Hulu	75	93	93	261
0.80	Kualuh Leidong	29	32	43	104
<b>TOTAL</b>		<b>1400</b>	<b>1496</b>	<b>1309</b>	<b>4205</b>

**Sumber Data:** Seksi Pendidikan Islam - Kantor Kemenag Kabupaten Labuhanbatu Utara



**Grafik 4.21.** Jumlah siswa berdasarkan kelas pada MA tahun ajaran 2024/2025

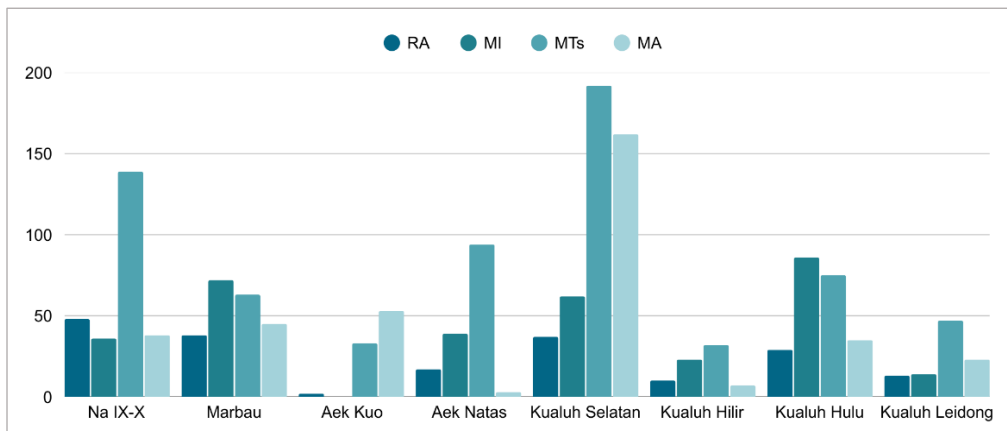
## 4.22. JUMLAH GURU BERDASARKAN SATUAN PENDIDIKAN T.A. 2024/2025

Jumlah guru pada satuan pendidikan di Kementerian Agama Labuhanbatu Utara tahun ajaran 2024/2025 mencapai 1.567 orang, yang tersebar pada empat jenjang: RA, MI, MTs, dan MA. Secara keseluruhan, MTs memiliki jumlah guru terbanyak, disusul MA, MI dan RA. Pola ini menunjukkan konsentrasi tenaga pendidik paling besar berada pada jenjang pendidikan menengah pertama (MTs), sementara RA memiliki jumlah guru paling sedikit.

**Tabel 4.22.** Jumlah guru tiap tingkatan pendidikan tahun ajaran 2024/2025

KODE	KECAMATAN	TINGKATAN PENDIDIKAN				JUMLAH
		RA	MI	MTS	MA	
0.10	Na IX-X	48	36	139	38	261
0.20	Marbau	38	72	63	45	218
0.30	Aek Kuo	2	0	33	53	88
0.40	Aek Natas	17	39	94	3	153
0.50	Kualuh Selatan	37	62	192	162	453
0.60	Kualuh Hilir	10	23	32	7	72
0.70	Kualuh Hulu	29	86	75	35	225
0.80	Kualuh Leidong	13	14	47	23	97
<b>TOTAL</b>		<b>194</b>	<b>332</b>	<b>675</b>	<b>366</b>	<b>1567</b>

**Sumber Data:** Seksi Pendidikan Islam - Kantor Kemenag Kabupaten Labuhanbatu Utara



**Grafik 4.22.** Jumlah guru tiap tingkatan pendidikan tahun ajaran 2024/2025

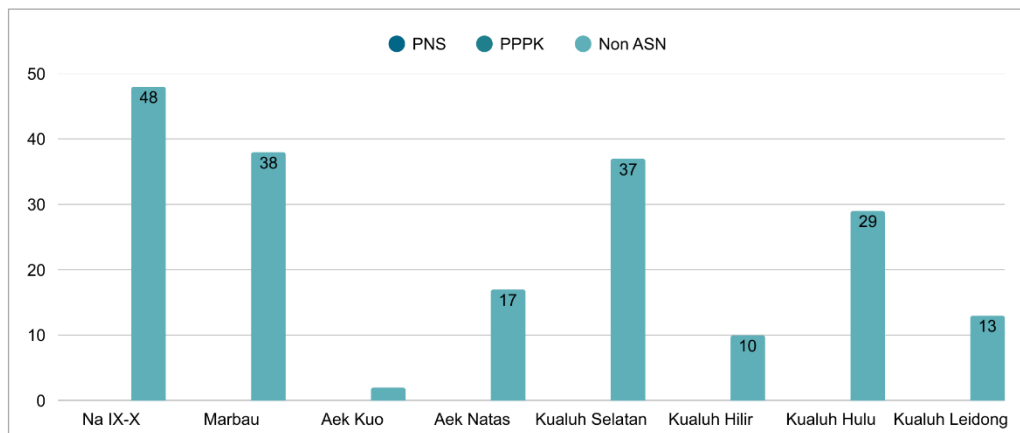
#### 4.23. JUMLAH GURU PADA RA BERDASARKAN STATUS KEPEGAWAIAN T.A. 2024/2025

Seluruh guru pada jenjang Raudhatul Athfal (RA) di Kabupaten Labuhanbatu Utara pada tahun ajaran 2024/2025 berjumlah 194 orang, dan seluruhnya berstatus Non ASN. Kondisi ini mengindikasikan penyelenggaraan layanan pendidikan RA di bawah binaan Kementerian Agama masih sangat bergantung pada tenaga honorer. Situasi tersebut menunjukkan bahwa perlu adanya perencanaan baik dalam hal pengangkatan, penataan formasi, maupun peningkatan kesejahteraan dan perlindungan kerja.

**Tabel 4.23.** Jumlah guru pada RA berdasarkan status kepegawaian T.A. 2024/2025

KODE	KECAMATAN	STATUS KEPEGAWAIAN			JUMLAH
		PNS	PPPK	NON ASN	
0.10	Na IX-X	0	0	48	48
0.20	Marbau	0	0	38	38
0.30	Aek Kuo	0	0	2	2
0.40	Aek Natas	0	0	17	17
0.50	Kualuh Selatan	0	0	37	37
0.60	Kualuh Hilir	0	0	10	10
0.70	Kualuh Hulu	0	0	29	29
0.80	Kualuh Leidong	0	0	13	13
<b>TOTAL</b>		<b>0</b>	<b>0</b>	<b>194</b>	<b>194</b>

**Sumber Data:** Seksi Pendidikan Islam - Kantor Kemenag Kabupaten Labuhanbatu Utara



**Grafik 4.23.** Jumlah guru tiap tingkatan pendidikan tahun ajaran 2024/2025

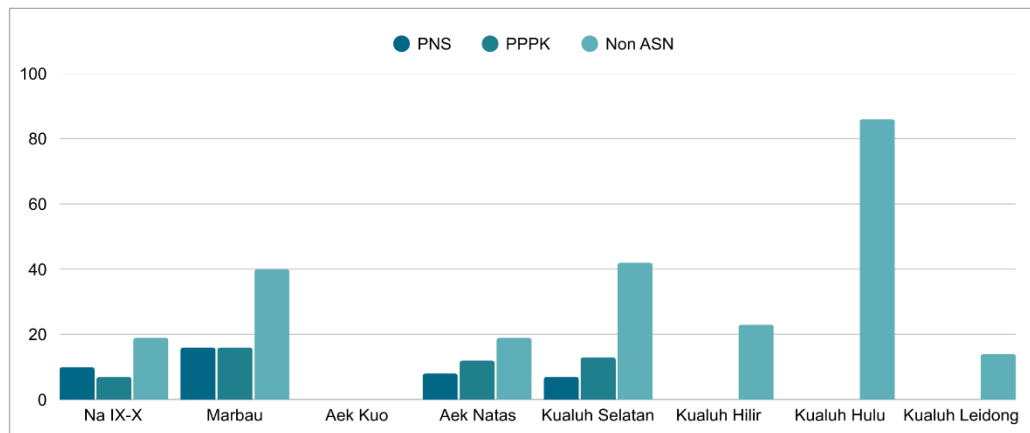
#### 4.24. JUMLAH GURU PADA MI BERDASARKAN STATUS KEPEGAWAIAN T.A. 2024/2025

Jumlah guru pada jenjang Madrasah Ibtidaiyah (MI) di Kabupaten Labuhanbatu Utara pada tahun ajaran 2024/2025 mencapai 332 orang, yang terdiri atas 41 guru berstatus PNS, 48 guru berstatus PPPK, dan 243 guru berstatus Non ASN. Proporsi ini memperlihatkan bahwa meskipun sebagian guru MI telah berstatus ASN, mayoritas tenaga pendidik masih berasal dari kelompok Non ASN dengan persentase sekitar 73% dari keseluruhan guru MI.

**Tabel 4.24.** Jumlah guru pada MI berdasarkan status kepegawaian T.A. 2024/2025

KODE	KECAMATAN	STATUS KEPEGAWAIAN			JUMLAH
		PNS	PPPK	NON ASN	
0.10	Na IX-X	10	7	19	36
0.20	Marbau	16	16	40	72
0.30	Aek Kuo	0	0	0	0
0.40	Aek Natas	8	12	19	39
0.50	Kualuh Selatan	7	13	42	62
0.60	Kualuh Hilir	0	0	23	23
0.70	Kualuh Hulu	0	0	86	86
0.80	Kualuh Leidong	0	0	14	14
<b>TOTAL</b>		<b>41</b>	<b>48</b>	<b>243</b>	<b>332</b>

**Sumber Data:** Seksi Pendidikan Islam - Kantor Kemenag Kabupaten Labuhanbatu Utara



**Grafik 4.24.** Jumlah guru pada MI berdasarkan status kepegawaian T.A. 2024/2025

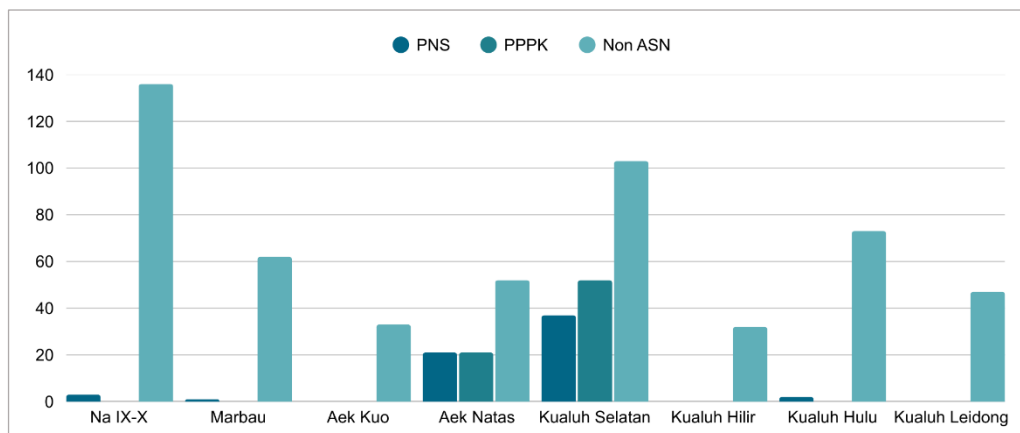
#### 4.25. JUMLAH GURU PADA MTs BERDASARKAN STATUS KEPEGAWAIAN T.A. 2024/2025

Jumlah guru pada jenjang Madrasah Tsanawiyah (MTs) di Kabupaten Labuhanbatu Utara tahun ajaran 2024/2025 mencapai 675 orang. Tenaga pendidik tersebut terdiri dari 64 guru PNS, 73 guru PPPK, dan 538 guru Non ASN. Komposisi ini menunjukkan bahwa meskipun jumlah guru ASN (PNS dan PPPK) sudah cukup signifikan, lebih dari 79% guru MTs masih merupakan tenaga Non ASN. Dominasi guru honorer ini menandakan bahwa ketergantungan lembaga MTs terhadap guru Non ASN masih sangat besar.

Tabel 4.25. Jumlah guru pada MTs berdasarkan status kepegawaian T.A. 2024/2025

KODE	KECAMATAN	STATUS KEPEGAWAIAN			JUMLAH
		PNS	PPPK	NON ASN	
0.10	Na IX-X	3	0	136	139
0.20	Marbau	1	0	62	63
0.30	Aek Kuo	0	0	33	33
0.40	Aek Natas	21	21	52	94
0.50	Kualuh Selatan	37	52	103	192
0.60	Kualuh Hilir	0	0	32	32
0.70	Kualuh Hulu	2	0	73	75
0.80	Kualuh Leidong	0	0	47	47
<b>TOTAL</b>		<b>64</b>	<b>73</b>	<b>538</b>	<b>675</b>

Sumber Data: Seksi Pendidikan Islam - Kantor Kemenag Kabupaten Labuhanbatu Utara



Grafik 4.25. Jumlah guru pada MTs berdasarkan status kepegawaian T.A. 2024/2025

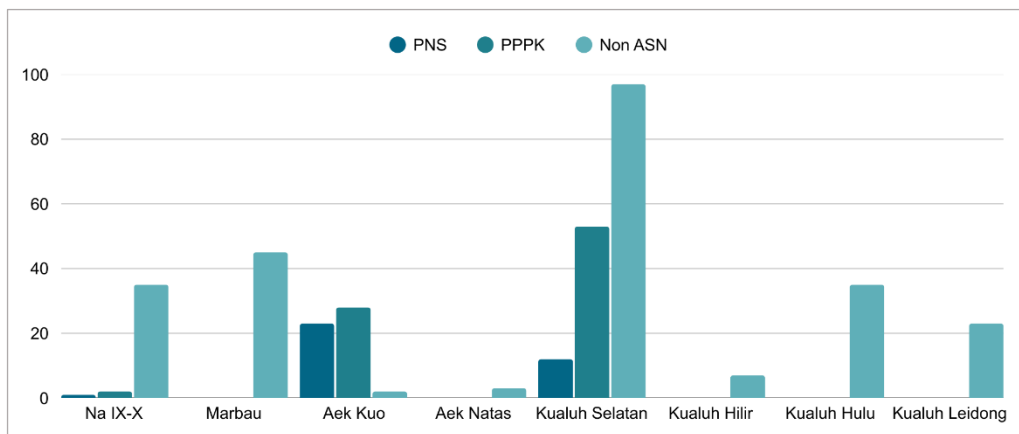
#### 4.26. JUMLAH GURU PADA MA BERDASARKAN STATUS KEPEGAWAIAN T.A. 2024/2025

Jumlah guru pada jenjang Madrasah Aliyah (MA) di Kabupaten Labuhanbatu Utara tahun ajaran 2024/2025 mencapai 366 orang. Dari jumlah tersebut, 36 orang berstatus PNS, 83 orang berstatus PPPK, dan 247 orang merupakan guru Non ASN. Komposisi ini memperlihatkan bahwa sekitar sepertiga guru MA sudah berstatus ASN (PNS dan PPPK), sementara sisanya yang mencapai kurang lebih 67% masih berstatus Non ASN.

**Tabel 4.26.** Jumlah guru pada MA berdasarkan status kepegawaian T.A. 2024/2025

KODE	KECAMATAN	STATUS KEPEGAWAIAN			JUMLAH
		PNS	PPPK	NON ASN	
0.10	Na IX-X	1	2	35	38
0.20	Marbau	0	0	45	45
0.30	Aek Kuo	23	28	2	53
0.40	Aek Natas	0	0	3	3
0.50	Kualuh Selatan	12	53	97	162
0.60	Kualuh Hilir	0	0	7	7
0.70	Kualuh Hulu	0	0	35	35
0.80	Kualuh Leidong	0	0	23	23
<b>TOTAL</b>		<b>36</b>	<b>83</b>	<b>247</b>	<b>366</b>

**Sumber Data:** Seksi Pendidikan Islam - Kantor Kemenag Kabupaten Labuhanbatu Utara



**Grafik 4.26.** Jumlah guru pada MA berdasarkan status kepegawaian T.A. 2024/2025

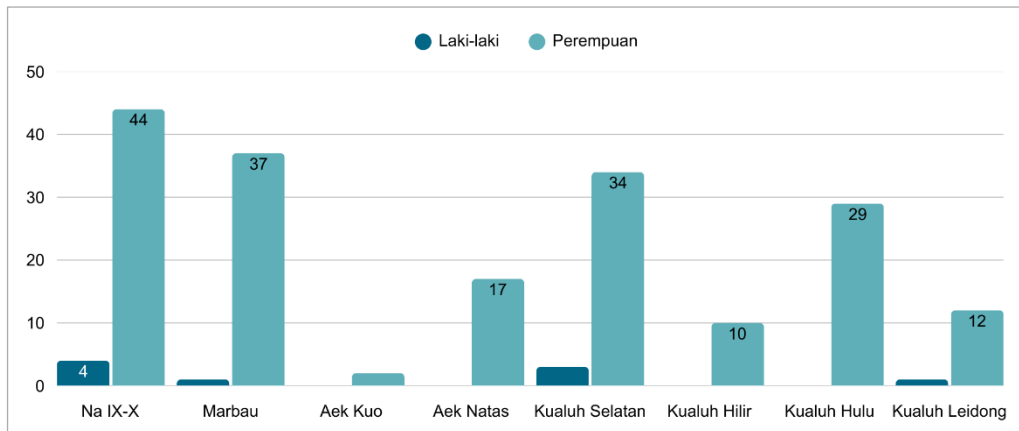
#### 4.27. JUMLAH GURU PADA RA BERDASARKAN JENIS KELAMIN T.A. 2024/2025

Jumlah guru pada jenjang Raudhatul Athfal (RA) di Kabupaten Labuhanbatu Utara tahun ajaran 2024/2025 berjumlah 194 orang, yang terdiri dari 9 guru laki-laki dan 185 guru perempuan. Komposisi ini memperlihatkan bahwa tenaga pendidik RA didominasi oleh guru perempuan dengan proporsi mencapai 95%. Pola ini sejalan dengan karakteristik umum pendidikan anak usia dini, di mana profesi guru PAUD cenderung lebih banyak diminati oleh perempuan karena tuntutan peran yang dekat dengan pengasuhan dan pembinaan emosional.

**Tabel 4.27.** Jumlah guru pada RA berdasarkan jenis kelamin T.A. 2024/2025

Kode	Kecamatan	Jenis Kelamin		Jumlah
		Laki-laki	Perempuan	
0.10	Na IX-X	4	44	48
0.20	Marbau	1	37	38
0.30	Aek Kuo	0	2	2
0.40	Aek Natas	0	17	17
0.50	Kualuh Selatan	3	34	37
0.60	Kualuh Hilir	0	10	10
0.70	Kualuh Hulu	0	29	29
0.80	Kualuh Leidong	1	12	13
<b>Total</b>		<b>9</b>	<b>185</b>	<b>194</b>

**Sumber Data:** Seksi Pendidikan Islam - Kantor Kemenag Kabupaten Labuhanbatu Utara



**Grafik 4.27.** Jumlah guru pada RA berdasarkan jenis kelamin T.A. 2024/2025

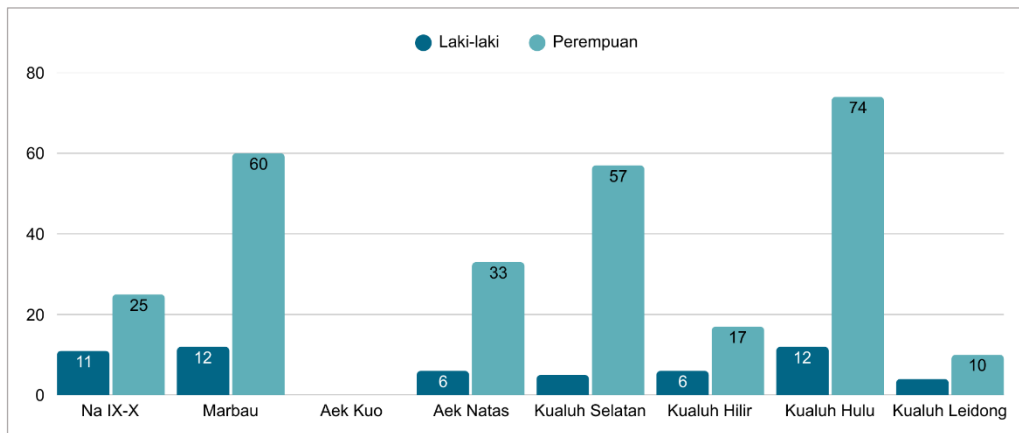
#### 4.28. JUMLAH GURU PADA MI BERDASARKAN JENIS KELAMIN T.A. 2024/2025

Jumlah guru pada jenjang Madrasah Ibtidaiyah (MI) di Kabupaten Labuhanbatu Utara tahun ajaran 2024/2025 mencapai 332 orang. Dari jumlah tersebut, 56 orang (17%) merupakan guru laki-laki, sementara 276 orang (83%) merupakan guru perempuan. Komposisi ini menunjukkan bahwa tenaga pendidik MI masih didominasi oleh perempuan, meskipun keterlibatan guru laki-laki relatif lebih tinggi dibandingkan pada jenjang RA.

**Tabel 4.28.** Jumlah guru pada MI berdasarkan jenis kelamin T.A. 2024/2025

Kode	Kecamatan	Jenis Kelamin		Jumlah
		Laki-laki	Perempuan	
0.10	Na IX-X	11	25	36
0.20	Marbau	12	60	72
0.30	Aek Kuo	0	0	0
0.40	Aek Natas	6	33	39
0.50	Kualuh Selatan	5	57	62
0.60	Kualuh Hilir	6	17	23
0.70	Kualuh Hulu	12	74	86
0.80	Kualuh Leidong	4	10	14
<b>Total</b>		<b>56</b>	<b>276</b>	<b>332</b>

**Sumber Data:** Seksi Pendidikan Islam - Kantor Kemenag Kabupaten Labuhanbatu Utara



**Grafik 4.28.** Jumlah guru pada MI berdasarkan jenis kelamin T.A. 2024/2025

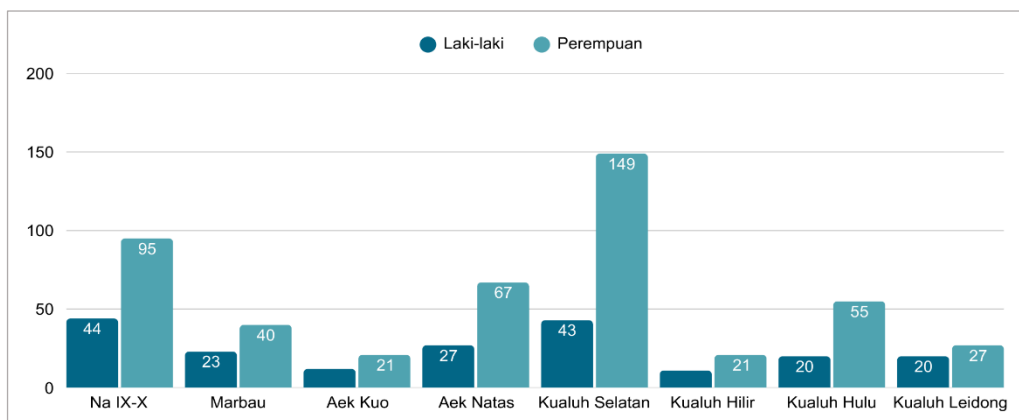
#### 4.29. JUMLAH GURU PADA MTs BERDASARKAN JENIS KELAMIN T.A. 2024/2025

Jumlah guru pada jenjang MTs di Kabupaten Labuhanbatu Utara tahun ajaran 2024/2025 mencapai 675 orang, terdiri dari 200 guru laki-laki dan 475 guru perempuan. Hal ini menunjukkan bahwa guru perempuan masih mendominasi dengan proporsi sekitar 70%, meskipun keterlibatan guru laki-laki pada jenjang MTs lebih besar dibandingkan RA dan MI.

**Tabel 4.29.** Jumlah guru pada MTs berdasarkan jenis kelamin T.A. 2024/2025

Kode	Kecamatan	Jenis Kelamin		Jumlah
		Laki-laki	Perempuan	
0.10	Na IX-X	44	95	139
0.20	Marbau	23	40	63
0.30	Aek Kuo	12	21	33
0.40	Aek Natas	27	67	94
0.50	Kualuh Selatan	43	149	192
0.60	Kualuh Hilir	11	21	32
0.70	Kualuh Hulu	20	55	75
0.80	Kualuh Leidong	20	27	47
<b>Total</b>		<b>200</b>	<b>475</b>	<b>675</b>

**Sumber Data:** Seksi Pendidikan Islam - Kantor Kemenag Kabupaten Labuhanbatu Utara



**Grafik 4.29.** Jumlah guru pada MTs berdasarkan jenis kelamin T.A. 2024/2025

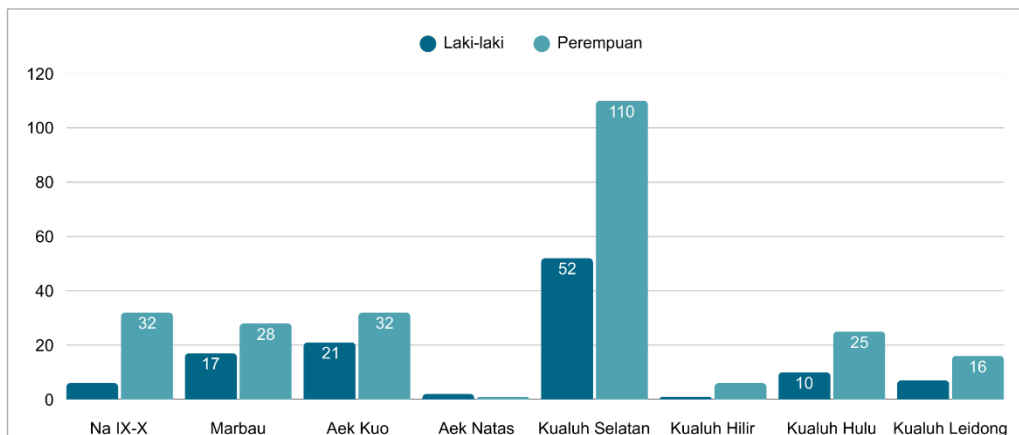
### 4.30. JUMLAH GURU PADA MA BERDASARKAN JENIS KELAMIN T.A. 2024/2025

Jumlah guru pada jenjang Madrasah Aliyah (MA) di Kabupaten Labuhanbatu Utara tahun ajaran 2024/2025 mencapai 366 orang, terdiri atas 116 guru laki-laki dan 250 guru perempuan. Komposisi ini memperlihatkan bahwa guru perempuan masih mendominasi dengan proporsi sekitar dua pertiga dari total guru. Dibandingkan dengan jenjang RA dan MI, porsi guru laki-laki di MA terlihat lebih besar sehingga menunjukkan keterlibatan yang relatif lebih seimbang pada jenjang pendidikan menengah atas.

**Tabel 4.29.** Jumlah guru pada MA berdasarkan jenis kelamin T.A. 2024/2025

Kode	Kecamatan	Jenis Kelamin		Jumlah
		Laki-laki	Perempuan	
0.10	Na IX-X	6	32	38
0.20	Marbau	17	28	45
0.30	Aek Kuo	21	32	53
0.40	Aek Natas	2	1	3
0.50	Kualuh Selatan	52	110	162
0.60	Kualuh Hilir	1	6	7
0.70	Kualuh Hulu	10	25	35
0.80	Kualuh Leidong	7	16	23
<b>Total</b>		<b>116</b>	<b>250</b>	<b>366</b>

**Sumber Data:** Seksi Pendidikan Islam - Kantor Kemenag Kabupaten Labuhanbatu Utara



**Grafik 4.30.** Jumlah guru pada MTs berdasarkan jenis kelamin T.A. 2024/2025

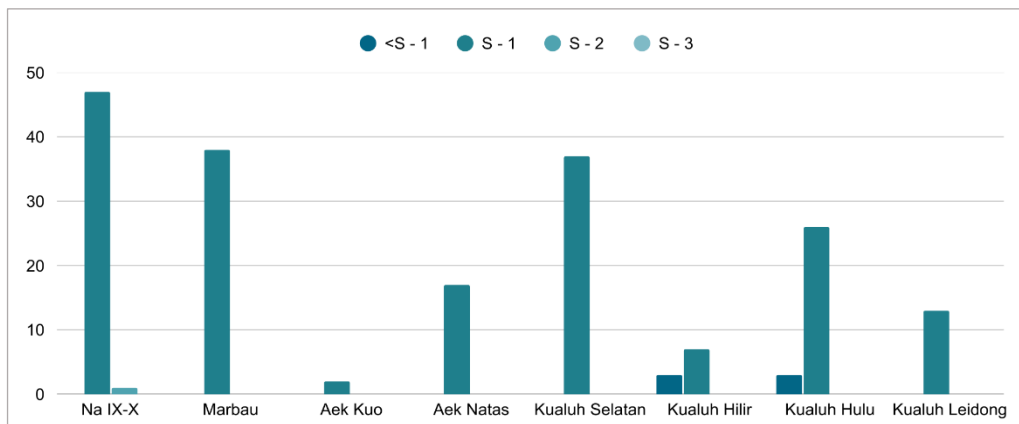
### 4.31. JUMLAH GURU PADA RA BERDASARKAN KUALIFIKASI PENDIDIKAN T.A. 2024/2025

Jumlah guru pada jenjang Raudhatul Athfal (RA) di Kabupaten Labuhanbatu Utara tahun ajaran 2024/2025 mencapai 194 orang. Jika ditinjau berdasarkan kualifikasi pendidikan, sebagian besar guru telah memenuhi standar pendidikan minimal sarjana (S-1), yaitu sebanyak 187 orang atau sekitar 96% dari total guru RA. Selain itu, terdapat 6 guru dengan kualifikasi di bawah S-1 dan 1 guru yang telah menyelesaikan pendidikan S-2, menunjukkan adanya variasi tingkat pendidikan meskipun komposisi didominasi oleh lulusan sarjana.

**Tabel 4.30.** Jumlah guru pada RA berdasarkan kualifikasi pendidikan T.A. 2024/2025

Kode	Kecamatan	Kualifikasi Pendidikan				Jumlah
		< S - 1	S - 1	S - 2	S - 3	
0.10	Na IX-X	0	47	1	0	48
0.20	Marbau	0	38	0	0	38
0.30	Aek Kuo	0	2	0	0	2
0.40	Aek Natas	0	17	0	0	17
0.50	Kualuh Selatan	0	37	0	0	37
0.60	Kualuh Hilir	3	7	0	0	10
0.70	Kualuh Hulu	3	26	0	0	29
0.80	Kualuh Leidong	0	13	0	0	13
<b>Total</b>		<b>6</b>	<b>187</b>	<b>1</b>	<b>0</b>	<b>194</b>

**Sumber Data:** Seksi Pendidikan Islam - Kantor Kemenag Kabupaten Labuhanbatu Utara



**Grafik 4.31.** Jumlah guru pada RA berdasarkan kualifikasi pendidikan T.A. 2024/2025

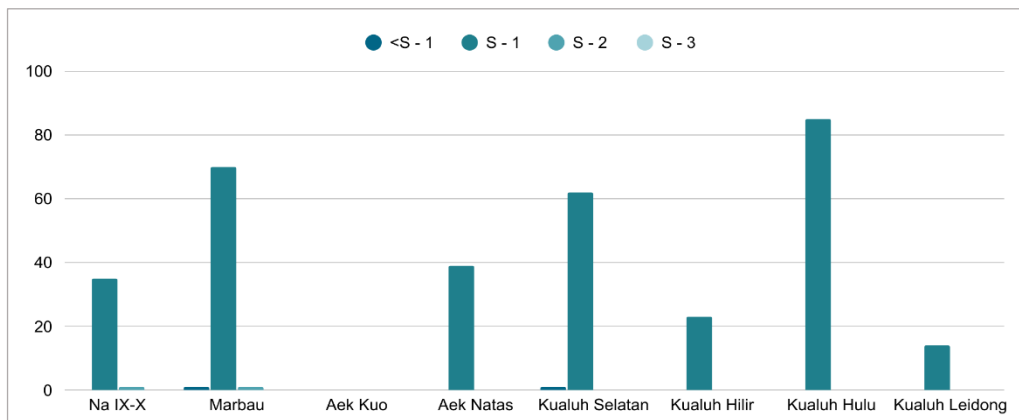
### 4.32. JUMLAH GURU PADA MI BERDASARKAN KUALIFIKASI PENDIDIKAN T.A. 2024/2025

Jumlah guru pada jenjang Madrasah Ibtidaiyah (MI) di Kabupaten Labuhanbatu Utara tahun ajaran 2024/2025 mencapai 332 orang. Jika dilihat berdasarkan kualifikasi pendidikan, sebagian besar guru MI telah memenuhi standar pendidikan minimal sarjana (S-1), yaitu sebanyak 328 orang atau sekitar 99% dari total guru MI. Selain itu, terdapat 2 guru dengan kualifikasi di bawah S-1 dan 2 guru yang telah menyelesaikan pendidikan S-2, sementara tidak terdapat guru berpendidikan S-3.

**Tabel 4.31.** Jumlah guru pada MI berdasarkan kualifikasi pendidikan T.A. 2024/2025

Kode	Kecamatan	Kualifikasi Pendidikan				Jumlah
		< S - 1	S - 1	S - 2	S - 3	
0.10	Na IX-X	0	35	1	0	36
0.20	Marbau	1	70	1	0	72
0.30	Aek Kuo	0	0	0	0	0
0.40	Aek Natas	0	39	0	0	39
0.50	Kualuh Selatan	1	62	0	0	63
0.60	Kualuh Hilir	0	23	0	0	23
0.70	Kualuh Hulu	0	85	0	0	85
0.80	Kualuh Leidong	0	14	0	0	14
<b>Total</b>		<b>2</b>	<b>328</b>	<b>2</b>	<b>0</b>	<b>332</b>

**Sumber Data:** Seksi Pendidikan Islam - Kantor Kemenag Kabupaten Labuhanbatu Utara



**Grafik 4.32.** Jumlah guru pada MI berdasarkan kualifikasi pendidikan T.A. 2024/2025

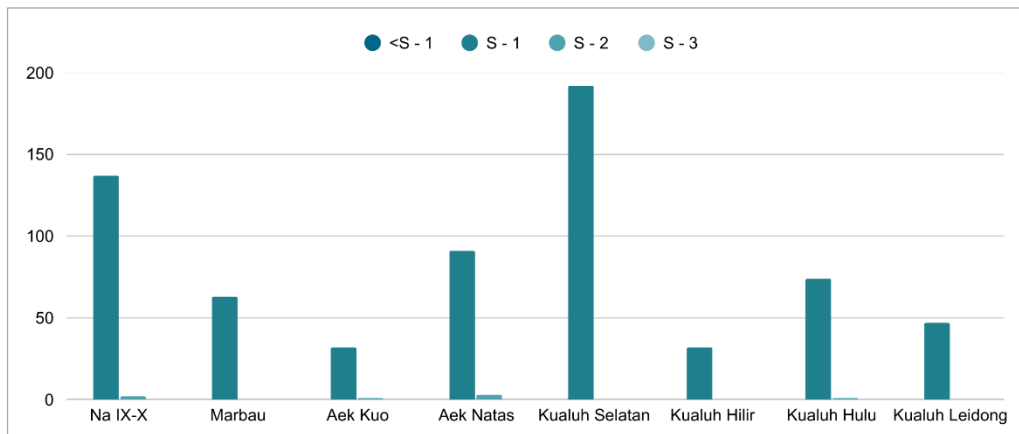
### 4.33. JUMLAH GURU PADA MTs BERDASARKAN KUALIFIKASI PENDIDIKAN T.A. 2024/2025

Jumlah guru pada jenjang Madrasah Tsanawiyah (MTs) di Kabupaten Labuhanbatu Utara tahun ajaran 2024/2025 mencapai 675 orang. Jika ditinjau berdasarkan kualifikasi pendidikan, mayoritas guru MTs telah memenuhi standar pendidikan minimal sarjana (S-1), yaitu sebanyak 668 orang atau sekitar 99% dari total guru. Selain itu, terdapat 7 guru dengan kualifikasi pendidikan S-2, sementara tidak ditemukan guru berkualifikasi di bawah S-1 maupun S-3.

**Tabel 4.32.** Jumlah guru pada MTs berdasarkan kualifikasi pendidikan T.A. 2024/2025

Kode	Kecamatan	Kualifikasi Pendidikan				Jumlah
		< S - 1	S - 1	S - 2	S - 3	
0.10	Na IX-X	0	137	2	0	139
0.20	Marbau	0	63	0	0	63
0.30	Aek Kuo	0	32	1	0	33
0.40	Aek Natas	0	91	3	0	94
0.50	Kualuh Selatan	0	192	0	0	192
0.60	Kualuh Hilir	0	32	0	0	32
0.70	Kualuh Hulu	0	74	1	0	75
0.80	Kualuh Leidong	0	47	0	0	47
<b>Total</b>		<b>0</b>	<b>668</b>	<b>7</b>	<b>0</b>	<b>675</b>

**Sumber Data:** Seksi Pendidikan Islam - Kantor Kemenag Kabupaten Labuhanbatu Utara



**Grafik 4.33.** Jumlah guru pada MTs berdasarkan kualifikasi pendidikan T.A. 2024/2025

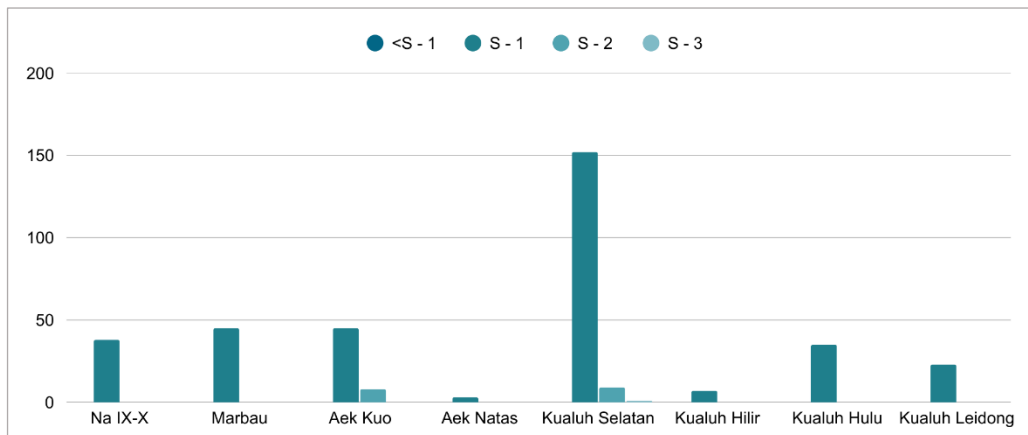
### 4.34. JUMLAH GURU PADA MA BERDASARKAN KUALIFIKASI PENDIDIKAN T.A. 2024/2025

Jumlah guru pada jenjang Madrasah Aliyah (MA) di Kabupaten Labuhanbatu Utara tahun ajaran 2024/2025 mencapai 366 orang. Berdasarkan kualifikasi pendidikan, sebagian besar guru MA telah memenuhi kualifikasi minimal sarjana (S-1), yaitu sebanyak 348 orang atau sekitar 95% dari total guru. Selain itu, terdapat 17 guru yang telah menyelesaikan pendidikan S-2, serta 1 guru bergelar S-3. Tidak ditemukan guru dengan kualifikasi di bawah S-1.

**Tabel 4.33.** Jumlah guru pada MA berdasarkan kualifikasi pendidikan T.A. 2024/2025

Kode	Kecamatan	Kualifikasi Pendidikan				Jumlah
		< S - 1	S - 1	S - 2	S - 3	
0.10	Na IX-X	0	38	0	0	38
0.20	Marbau	0	45	0	0	45
0.30	Aek Kuo	0	45	8	0	53
0.40	Aek Natas	0	3	0	0	3
0.50	Kualuh Selatan	0	152	9	1	162
0.60	Kualuh Hilir	0	7	0	0	7
0.70	Kualuh Hulu	0	35	0	0	35
0.80	Kualuh Leidong	0	23	0	0	23
<b>Total</b>		<b>0</b>	<b>348</b>	<b>17</b>	<b>1</b>	<b>366</b>

**Sumber Data:** Seksi Pendidikan Islam - Kantor Kemenag Kabupaten Labuhanbatu Utara



**Grafik 4.34.** Jumlah guru pada MA berdasarkan kualifikasi pendidikan T.A. 2024/2025

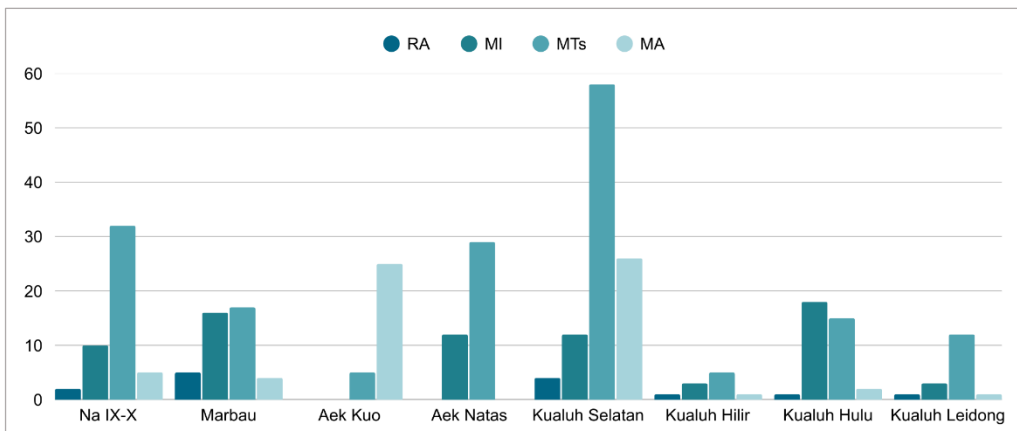
### 4.35. JUMLAH GURU SERTIFIKASI BERDASARKAN SATUAN PENDIDIKAN T.A. 2024/2025

Jumlah guru bersertifikasi di Kabupaten Labuhanbatu Utara tahun ajaran 2024/2025 mencapai 325 orang. Guru bersertifikasi tersebut tersebar pada empat jenjang pendidikan, yaitu RA (14 orang), MI (74 orang), MTs (173 orang), dan MA (64 orang). Komposisi ini menunjukkan bahwa sertifikasi guru paling banyak ditemukan pada jenjang MTs, yaitu sekitar 53% dari total guru bersertifikasi, sedangkan RA menjadi jenjang dengan jumlah guru bersertifikasi paling sedikit.

**Tabel 4.34.** Jumlah guru sertifikasi berdasarkan satuan pendidikan T.A. 2024/2025

Kode	Kecamatan	Kualifikasi Pendidikan				Jumlah
		RA	MI	MTs	MA	
0.10	Na IX-X	2	10	32	5	49
0.20	Marbau	5	16	17	4	42
0.30	Aek Kuo	0	0	5	25	30
0.40	Aek Natas	0	12	29	0	41
0.50	Kualuh Selatan	4	12	58	26	100
0.60	Kualuh Hilir	1	3	5	1	10
0.70	Kualuh Hulu	1	18	15	2	36
0.80	Kualuh Leidong	1	3	12	1	17
<b>Total</b>		<b>14</b>	<b>74</b>	<b>173</b>	<b>64</b>	<b>325</b>

**Sumber Data:** Seksi Pendidikan Islam - Kantor Kemenag Kabupaten Labuhanbatu Utara



**Grafik 4.35.** Jumlah guru sertifikasi berdasarkan satuan pendidikan T.A. 2024/2025

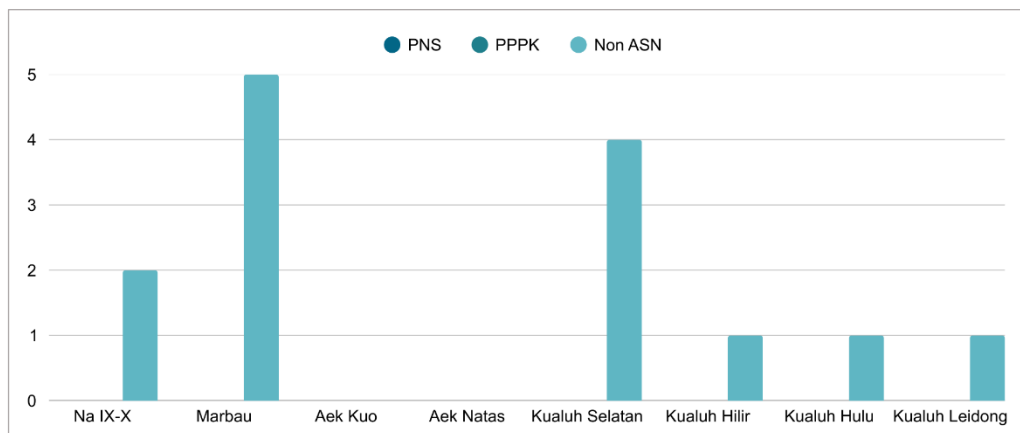
#### 4.36. JUMLAH GURU SERTIFIKASI BERDASARKAN STATUS KEPEGAWAIAN PADA RA T.A. 2024/2025

Jumlah guru bersertifikasi pada jenjang Raudhatul Athfal (RA) di Kabupaten Labuhanbatu Utara tahun ajaran 2024/2025 berjumlah 14 orang. Seluruh guru bersertifikasi tersebut berasal dari kelompok Non ASN, sementara tidak terdapat guru bersertifikasi dengan status PNS maupun PPPK. Kondisi ini mencerminkan bahwa pelaksanaan sertifikasi pada jenjang RA masih didominasi oleh guru honorer, yang secara umum memang menjadi tenaga pendidik terbanyak pada lembaga RA di kabupaten ini.

**Tabel 4.35.** Jumlah guru sertifikasi berdasarkan status kepegawaian pada RA T.A. 2024/2025

Kode	Kecamatan	Status Kepegawaian			Jumlah
		PNS	PPPK	Non ASN	
0.10	Na IX-X	0	0	2	2
0.20	Marbau	0	0	5	5
0.30	Aek Kuo	0	0	0	0
0.40	Aek Natas	0	0	0	0
0.50	Kualuh Selatan	0	0	4	4
0.60	Kualuh Hilir	0	0	1	1
0.70	Kualuh Hulu	0	0	1	1
0.80	Kualuh Leidong	0	0	1	1
<b>Total</b>		<b>0</b>	<b>0</b>	<b>14</b>	<b>14</b>

**Sumber Data:** Seksi Pendidikan Islam - Kantor Kemenag Kabupaten Labuhanbatu Utara



**Grafik 4.36.** Jumlah guru sertifikasi berdasarkan status kepegawaian pada RA T.A. 2024/2025

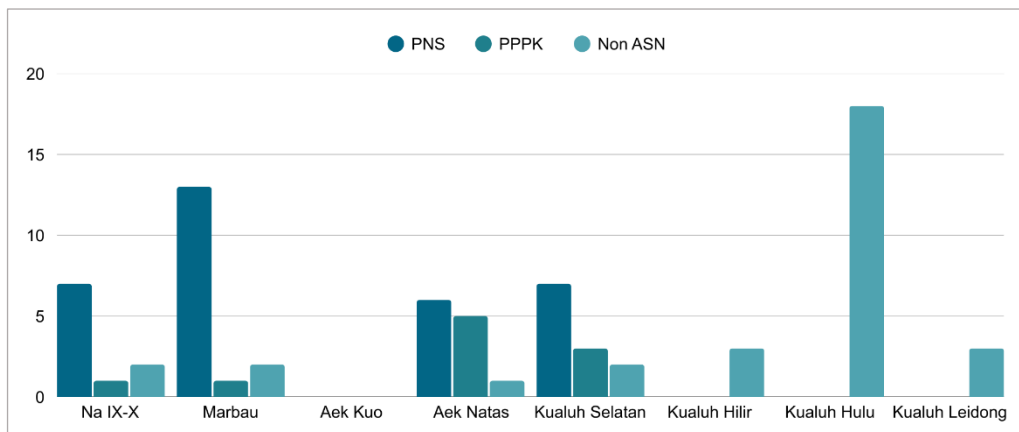
### 4.37. JUMLAH GURU SERTIFIKASI BERDASARKAN STATUS KEPEGAWAIAN PADA MI T.A. 2024/2025

Jumlah guru bersertifikasi pada jenjang MI di Kabupaten Labuhanbatu Utara mencapai 74 orang. Guru PNS merupakan kelompok terbesar dengan 33 orang, disusul 31 Non ASN, serta 10 guru PPPK. Kecamatan Marbau menjadi wilayah dengan jumlah guru bersertifikasi terbanyak, yaitu 16 orang, yang sebagian besar berstatus PNS. Sebaliknya, Kecamatan Aek Kuo tidak memiliki guru bersertifikasi pada tahun ajaran ini.

**Tabel 4.36.** Jumlah guru sertifikasi berdasarkan status kepegawaian pada MI T.A. 2024/2025

Kode	Kecamatan	Status Kepegawaian			Jumlah
		PNS	PPPK	Non ASN	
0.10	Na IX-X	7	1	2	10
0.20	Marbau	13	1	2	16
0.30	Aek Kuo	0	0	0	0
0.40	Aek Natas	6	5	1	12
0.50	Kualuh Selatan	7	3	2	12
0.60	Kualuh Hilir	0	0	3	3
0.70	Kualuh Hulu	0	0	18	18
0.80	Kualuh Leidong	0	0	3	3
<b>Total</b>		<b>33</b>	<b>10</b>	<b>31</b>	<b>74</b>

**Sumber Data:** Seksi Pendidikan Islam - Kantor Kemenag Kabupaten Labuhanbatu Utara



**Grafik 4.37.** Jumlah guru sertifikasi berdasarkan status kepegawaian pada MI T.A. 2024/2025

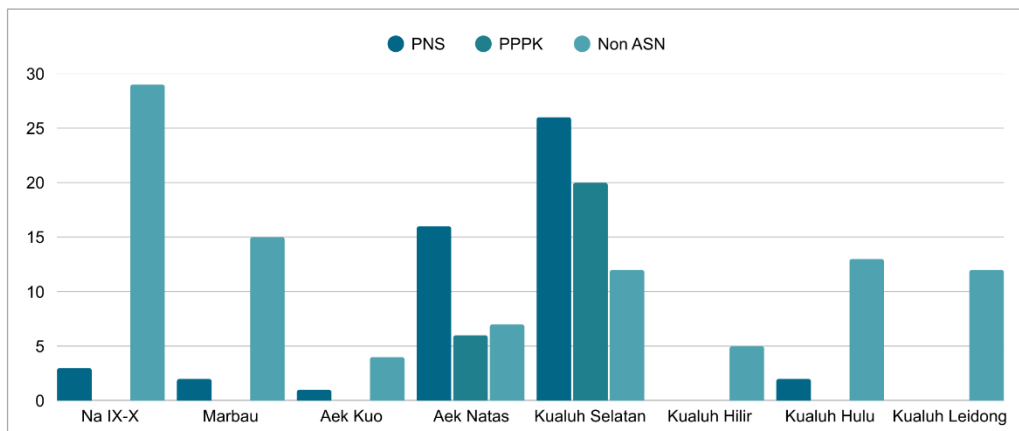
#### 4.38. JUMLAH GURU SERTIFIKASI BERDASARKAN STATUS KEPEGAWAIAN PADA MTs T.A. 2024/2025

Jumlah guru bersertifikasi pada jenjang MTs di Kabupaten Labuhanbatu Utara tahun ajaran 2024/2025 mencapai 173 orang. Terdapat 97 guru Non ASN, diikuti oleh 50 guru PNS, dan 26 guru PPPK. Kecamatan Kualuh Selatan menempati posisi tertinggi dengan 58 guru bersertifikasi, terutama didominasi oleh guru PNS dan PPPK. Sebaliknya, beberapa kecamatan seperti Aek Kuo dan Kualuh Hilir memiliki jumlah yang jauh lebih sedikit.

**Tabel 4.37.** Jumlah guru sertifikasi berdasarkan status kepegawaian pada MTs T.A. 2024/2025

Kode	Kecamatan	Status Kepegawaian			Jumlah
		PNS	PPPK	Non ASN	
0.10	Na IX-X	3	0	29	32
0.20	Marbau	2	0	15	17
0.30	Aek Kuo	1	0	4	5
0.40	Aek Natas	16	6	7	29
0.50	Kualuh Selatan	26	20	12	58
0.60	Kualuh Hilir	0	0	5	5
0.70	Kualuh Hulu	2	0	13	15
0.80	Kualuh Leidong	0	0	12	12
<b>Total</b>		<b>50</b>	<b>26</b>	<b>97</b>	<b>173</b>

**Sumber Data:** Seksi Pendidikan Islam - Kantor Kemenag Kabupaten Labuhanbatu Utara



**Grafik 4.38.** Jumlah guru sertifikasi berdasarkan status kepegawaian pada MTs T.A. 2024/2025

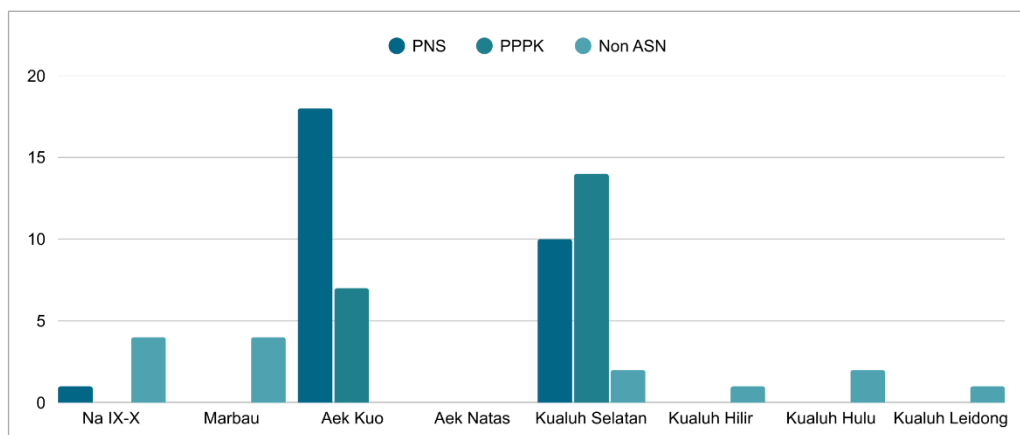
### 4.39. JUMLAH GURU SERTIFIKASI BERDASARKAN STATUS KEPEGAWAIAN PADA MA T.A. 2024/2025

Jumlah guru MA bersertifikasi di Kabupaten Labuhanbatu Utara tahun ajaran 2024/2025 mencapai 64 orang. Komposisi terbesar berasal dari kategori PNS sebanyak 29 orang, disusul PPPK dengan 21 orang, sementara Non ASN berjumlah 14 orang. Sebaran per kecamatan memperlihatkan bahwa Kualuh Selatan memiliki komposisi guru bersertifikasi yang cukup besar dan beragam, terdiri dari PNS, PPPK, dan Non ASN.

**Tabel 4.38.** Jumlah guru sertifikasi berdasarkan status kepegawaian pada MA T.A. 2024/2025

Kode	Kecamatan	Status Kepegawaian			Jumlah
		PNS	PPPK	Non ASN	
0.10	Na IX-X	1	0	4	5
0.20	Marbau	0	0	4	4
0.30	Aek Kuo	18	7	0	25
0.40	Aek Natas	0	0	0	0
0.50	Kualuh Selatan	10	14	2	26
0.60	Kualuh Hilir	0	0	1	1
0.70	Kualuh Hulu	0	0	2	2
0.80	Kualuh Leidong	0	0	1	1
<b>Total</b>		<b>29</b>	<b>21</b>	<b>14</b>	<b>64</b>

**Sumber Data:** Seksi Pendidikan Islam – Kemenag Labuhanbatu Utara



**Grafik 4.39.** Jumlah guru sertifikasi berdasarkan status kepegawaian pada MA T.A. 2024/2025

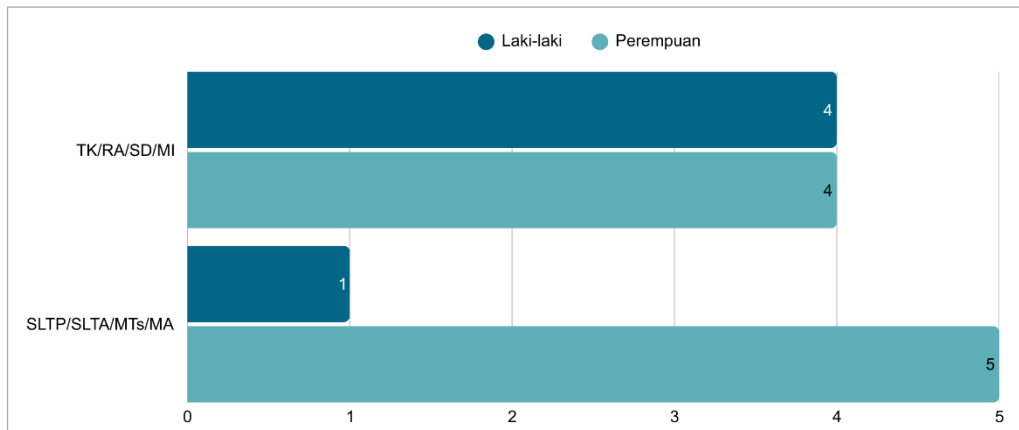
#### 4.40. JUMLAH PENGAWAS MADRASAH BERDASARKAN JENIS KELAMIN TAHUN 2024

Jumlah pengawas madrasah di Kabupaten Labuhanbatu Utara tahun 2024 sebanyak 14 orang yang tersebar pada dua kelompok jenjang pendidikan. Pada jenjang TK/RA/SD/MI terdapat 8 pengawas, masing-masing terdiri atas 4 pengawas laki-laki dan 4 pengawas perempuan. Sementara itu, pada jenjang SLTP/SLTA/MTs/MA terdapat 6 pengawas, dengan komposisi 1 pengawas laki-laki dan 5 pengawas perempuan. Jika ditinjau dari jenis kelamin, secara keseluruhan terdapat 5 pengawas laki-laki dan 9 pengawas perempuan, sehingga pengawas perempuan tampak lebih mendominasi, terutama pada jenjang SLTP/SLTA/MTs/MA.

**Tabel 4.39.** Jumlah pengawas berdasarkan jenis kelamin tahun 2024

Jenjang Pendidikan	Jenis Kelamin		Jumlah
	Laki-laki	Perempuan	
TK/RA/SD/MI	4	4	8
SLTP/SLTS/MTs/MA	1	5	6
<b>Total</b>	<b>4</b>	<b>9</b>	<b>14</b>

**Sumber Data:** Sub Bagian Tata Usaha (Kepegawaian) - Kemenag Labuhanbatu Utara



**Grafik 4.40.** Jumlah pengawas berdasarkan jenis kelamin tahun 2024

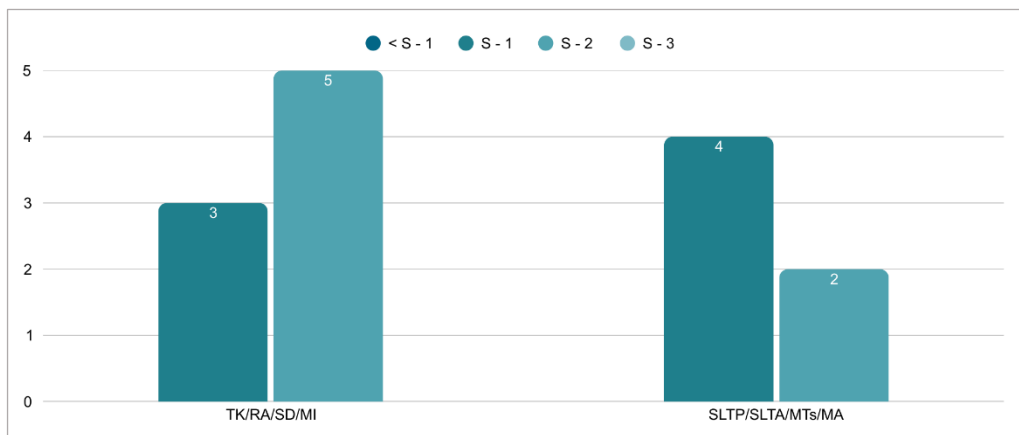
#### 4.41. JUMLAH PENGAWAS MADRASAH BERDASARKAN KUALIFIKASI PENDIDIKAN TAHUN 2024

Seluruh pengawas madrasah di Kabupaten Labuhanbatu Utara pada tahun 2024 telah memenuhi kualifikasi pendidikan minimal sarjana (S-1). Tidak terdapat pengawas dengan kualifikasi di bawah S-1 maupun yang berpendidikan doktor (S-3). Dari total 14 pengawas, sebanyak 7 orang berpendidikan S-1 dan 7 orang lainnya berpendidikan S-2, sehingga komposisinya terbagi secara merata. Jika dilihat berdasarkan jenjang pendidikan yang diawasi, pada kelompok TK/RA/SD/MI terdapat 8 pengawas, terdiri atas 3 orang berpendidikan S-1 dan 5 orang berpendidikan S-2. Sementara itu, pada jenjang SLTP/SLTA/MTs/MA terdapat 6 pengawas, dengan komposisi 4 orang S-1 dan 2 orang S-2.

**Tabel 4.40.** Jumlah pengawas berdasarkan kualifikasi pendidikan tahun 2024

Jenjang Pendidikan	Jenis Kelamin				Jumlah
	< S - 1	S - 1	S - 2	S - 3	
TK/RA/SD/MI	0	3	5	0	8
SLTP/SLTS/MTs/MA	0	4	2	0	6
<b>Total</b>	<b>0</b>	<b>7</b>	<b>7</b>	<b>0</b>	<b>14</b>

**Sumber Data:** Sub Bagian Tata Usaha (Kepegawaian) - Kemenag Labuhanbatu Utara



**Grafik 4.41.** Jumlah pengawas berdasarkan kualifikasi pendidikan tahun 2024